

# 2021 PARTS CATALOG

トーハツ船外機 パーツカタログ



TOHATSU

Feel the Wind™

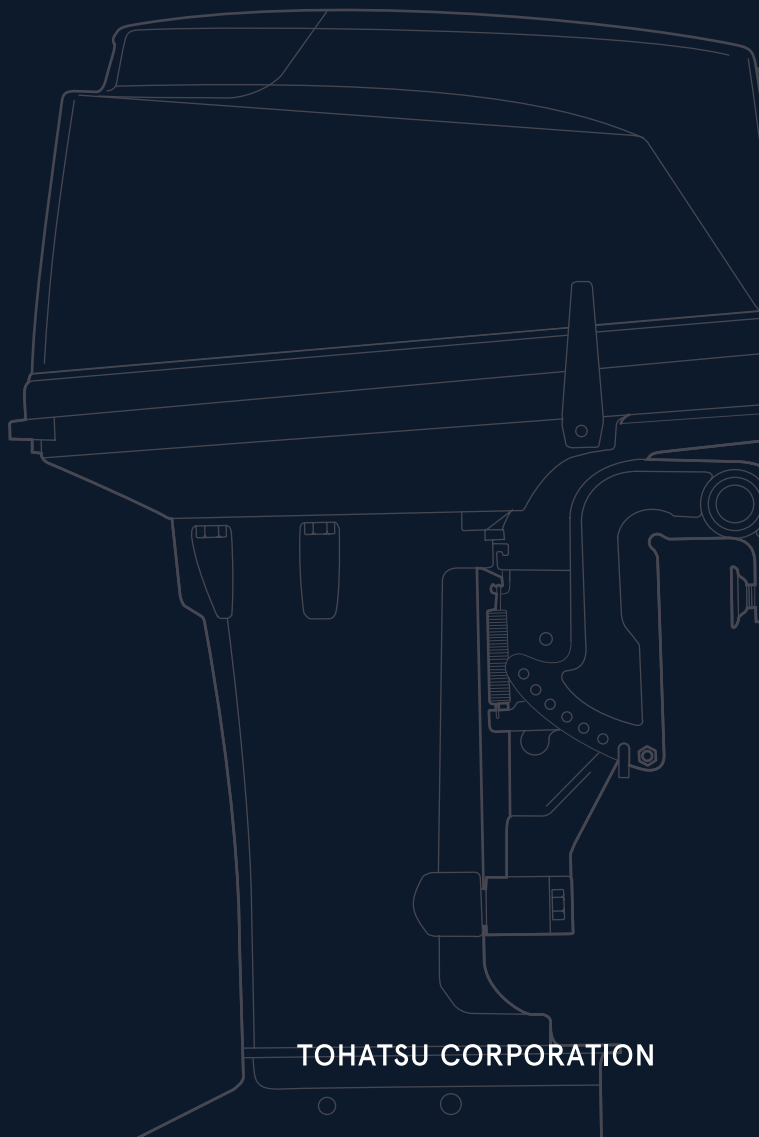
## M 25H M 30H JET Models

Serial Number 000001BA~

OB NO.002-2 1025-0BA 346 2101



TOHATSU CORPORATION





# パーツカタログのご使用について

1. このパーツカタログは、2021年1月現在で編集してあります。
2. 部品の新設、廃止または、変更が生じた場合は、サービスブルテン等にてお知らせ致しますので、その都度、ご訂正ください。
3. イラストレーション（部品図）は部品検索の目安として記載していますので現品と形状が異なる場合があります。
4. イラストが一つに対して複数の品番がありますので枝番、適用モデル、備考を確認してからご注文願います。

適用モデル

Ref.No. 見出番号	Part No. 部品番号	Description 部品名	Q'ty/個数			Remarks 備考
			M25H	M30H	M35LEI	
3-1	346B02010-3	INTAKE MANIFOLD ASSY インレットマニホールドアッシー	1	1	1	Black
3-2	3KM-02332-0	* STUD BOLT * スタッドボルト	2	2	2	
3-3	910121-6625	BOLT ボルト	9	9	9	
3-4	346-02100-2	REED VALVE ASSY リードバルブアッシー	1	1	1	
3-5	921521-7616	SCREW スクリュー	1	1	1	

仕様違い  
イラスト位置 No.  
Fig. No.

5. アッセンブリまたは、キットでの販売部品は、その構成する部品の頭に（\*）印をつけて表しています。
6. 本文中に記載されている記号は、次の様になっています。
 

STD : スタンダード	OPT : オプション
O/S : オーバーサイズ	ASSY : アッセンブリ
DO : 日本国内向け	EX : 海外輸出向け
A : 必要に応じて選択	EU : 欧州連合

## 7. オーダー上の注意

塗装部品の注文に当っては、以下に従ってください。

パーツナンバーの4桁目が B”・Q” 記号のものは塗装されています。

現在の塗装色はパワーヘッドがブラック (B)、ロワユニットがアクアマリンブルー (Q) です。

[例示]

エンジンショートブロックキット      ロワユニットアッシー (L)

3P1B87090-9

346Q87302-9

B: ブラック

Q: アクアマリンブルー

## 8. ボルト・ナット・ワッシャのサイズ記号に付いて

ボルト

916124 - 0850

首下長さ  
径

ナット・ワッシャ

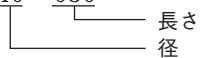
940103 - 0600

径

9. 標準部品のホースは、長巻（備考を参照）に代替されます。

ホース

98AL - 40 - 030



HOSE/PIPE

Ref.No. 見出番号	Part No. 部品番号	Description 部 品 名	Bulk part No. バルク部品番号	Bulk part バルク部品	
				Inner Diameter(mm) 内径(ミリ)	Length(m) 長さ(メートル)
1-26	98AB-50-250	HOSE ホース	98AB-501000	5	1
1-32	98AL-40-230	HOSE ホース	98AL-401000	4	1
3-27	98AB-50-160	HOSE ホース	98AB-501000	5	1
3-28	98AB-50-230	HOSE ホース	98AB-501000	5	1
17-6	98AB-70-700	*HOSE *ホース	98AB-701000	7	1
17-7	98AB-701600	*HOSE *ホース	98AB-701000 × 2	7	1

# HOW TO USE THIS PARTS CATALOG

1. This Parts Catalog provides information available as of the end of January, 2021.
2. Please keep the Parts Catalog updated each time when receiving the Service Bulletin describing the addition, abolition and/or change of parts.
3. Actual shapes of parts may be different from the illustrations shown in this Parts Catalog because they are described only as a guide for searching parts.
4. One illustration is given more than one article number. Please confirm the sub-number, applicable model and remarks before ordering parts.

Applicable model

Ref.No. 見出番号	Part No. 部品番号	Description 部品名	Q'ty/個数			Remarks 備考
			M25H	M30H	M25LET	
3-1	1	346B02010-3 INTAKE MANIFOLD ASSY インレットマニホールドアッシー	1	1	1	Black
3-2	1	3KM-02332-0 * STUD BOLT * スタッドボルト	2	2	2	
3-3	1	910121-6625 BOLT ボルト	9	9	9	
3-4		346-02100-2 REED VALVE ASSY リートバルブアッシー	1	1	1	
		921521-7616 SCREW スクリュー	1	1	1	

Different specification  
 Illustration position number  
 Fig. No.

5. Given mark in (\*) to part number shows assembly or kit part.

6. Marks in this Parts Catalog show.

STD	: Standard	OPT	: Optional Parts
O/S	: Over size	ASSY	: Assembly
DO	: Domestic Model	EX	: Export Model
A	: As required	EU	: European Union

7. Attention to order

Please order painted parts in accordance with following.

The parts that fourth figure of the parts number is (B), (Q) have painted.

Present coloring of power head is black (B) and lower unit is aquamarine blue (Q).

[Example]

ENGINE SHORT BLOCK KIT      LOWER UNIT ASSY (L)

3P1B87090-9

346Q87302-9

B: Black

Q: Aquamarine Blue

8. About dimensional identification of bolts, nuts and washers.

BOLT                      916124 - 0850  

 Length below neck  
 Diameter


NUTS & WASHERS    940103 - 0600  

 Diameter

9. Hose, that is a standard part, is replaced with long hose.

HOSE

98AL - 40 - 030



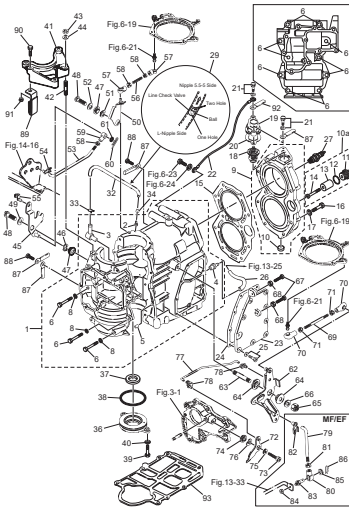
HOSE/PIPE

Ref.No. 見出番号	Part No. 部品番号	Description 部 品 名	Bulk part No. バルク部品番号	Bulk part バルク部品	
				Inner Diameter(mm) 内径(ミリ)	Length(m) 長さ(メートル)
1-26	98AB-50-250	HOSE ホース	98AB-501000	5	1
1-32	98AL-40-230	HOSE ホース	98AL-401000	4	1
3-27	98AB-50-160	HOSE ホース	98AB-501000	5	1
3-28	98AB-50-230	HOSE ホース	98AB-501000	5	1
17-6	98AB-70-700	*HOSE *ホース	98AB-701000	7	1
17-7	98AB-701600	*HOSE *ホース	98AB-701000 × 2	7	1

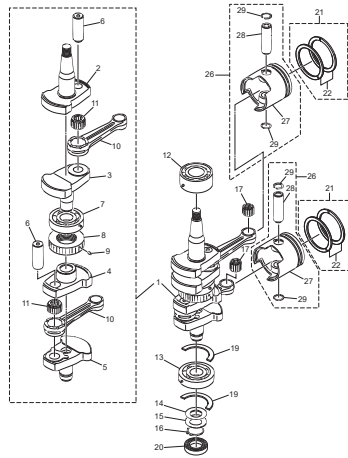
CONTENTS  
目 次

Fig. 1	CYLINDER・CRANK CASE シリンダ・クランクケース	1
Fig. 2	PISTON・CRANK SHAFT ピストン・クランクシャフト	9
Fig. 3	INTAKE MANIFOLD・FUEL PUMP インテークマニホールド・フュエルポンプ	11
Fig. 4	CARBURETOR キャブレタ	15
Fig. 5	RECOIL STARTER リコイルスタータ	17
Fig. 6	MAGNETO マグネト	21
Fig. 7A	ELECTRIC PARTS エレクトリックパーツ	25
Fig. 7B	ELECTRIC PARTS (F TYPE) エレクトリックパーツ (F タイプ)	29
Fig. 8	DRIVE SHAFT HOUSING ドライブシャフトハウジング	31
Fig. 9A	GEAR CASE (DRIVE SHAFT) ギヤケース (ドライブシャフト)	33
Fig. 9B	GEAR CASE (PROPELLER SHAFT) ギヤケース (プロペラシャフト)	37
Fig. 10	JET DRIVE ジェットドライブ	41
Fig. 11	BRACKET ブラケット	45
Fig. 12	TILLER HANDLE ティラハンドル	51
Fig. 13	BOTTOM COWL ボトムカウル	53
Fig. 14	SHIFT シフト	57
Fig. 15	REMOTE CONTROL PARTS リモートコントロール パーツ	59
Fig. 16	TOP COWL トップカウル	63
Fig. 17	FUEL TANK フュエルタンク	65
Fig. 18	COMPONENT PARTS OF REMOTE CONTROL リモコンボックス構成部品	67
Fig. 19	COMPONENT PARTS OF REMOTE CONTROL (ELECTRIC PARTS) リモコンボックス構成部品 (電装品関係)	71
Fig. 20	OPTIONAL PARTS (ACCESSORIES) (1) オプションパーツ (アクセサリ) (1)	73
Fig. 21	ASSEMBLY・KIT PARTS アッセンブリ・キットパーツ	75
	索引	87
	INDEX	93
	INDEX (Parts Number)	97

**Fig. 1 CYLINDER · CRANK CASE**  
シリンダ・クランクケース

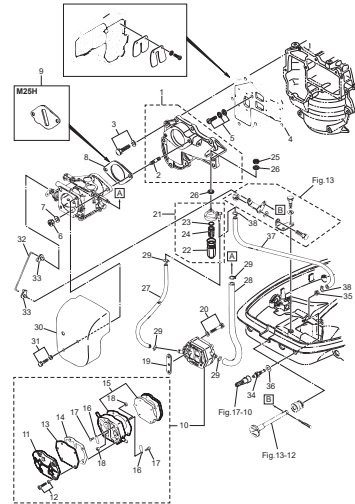


**Fig. 2 PISTON · CRANK SHAFT**  
ピストン・クランクシャフト

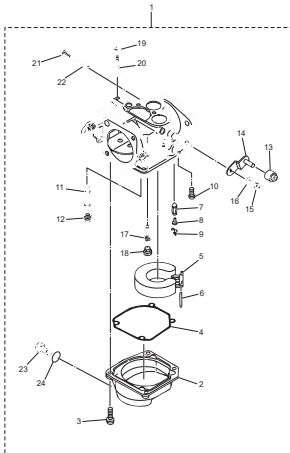


(REMARKS) CRANK SHAFT ASSY.....Very difficult to assemble. The component parts to be purchased as an assy basically.

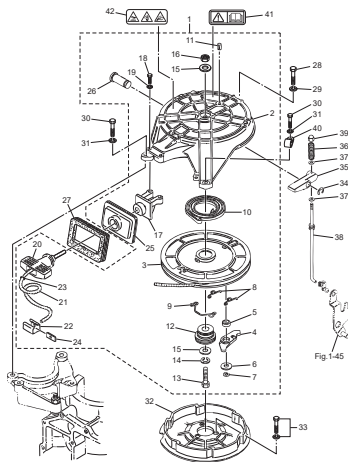
**Fig. 3 INTAKE MANIFOLD · FUEL PUMP**  
インテークマニホールド・フェュエルポンプ



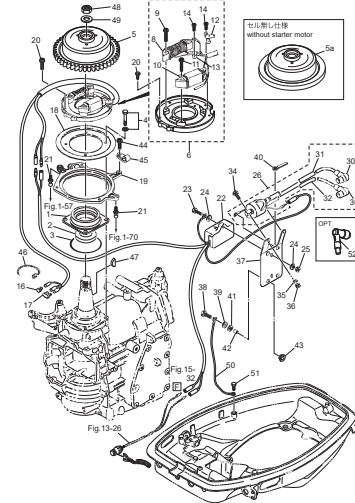
**Fig. 4 CARBURETOR**  
キャブレタ



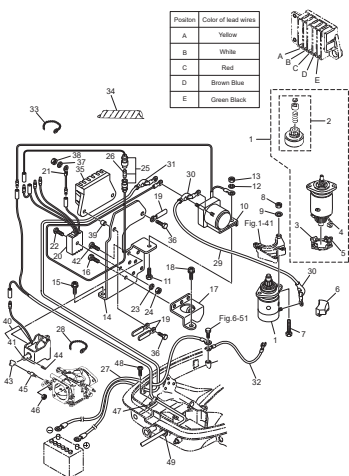
**Fig. 5 RECOIL STARTER**  
リコイルスタータ



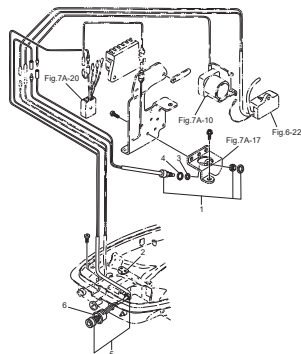
**Fig. 6 MAGNETO**  
マグネット



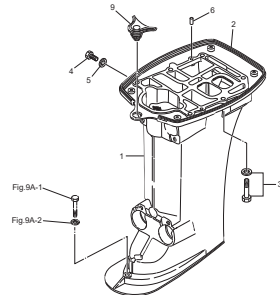
**Fig. 7A ELECTRIC PARTS**  
エレクトリックパーツ



**Fig. 7B ELECTRIC PARTS (F TYPE)**  
エレクトリックパーツ (F タイプ)

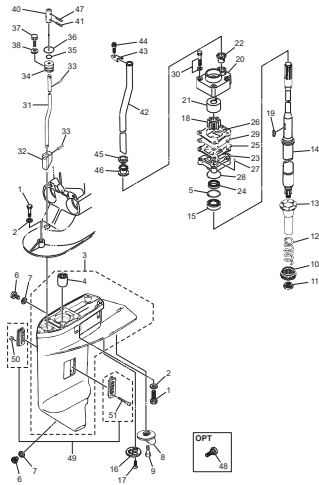


**Fig. 8 DRIVE SHAFT HOUSING**  
ドライブシャフトハウジング

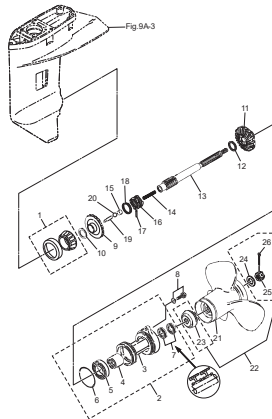




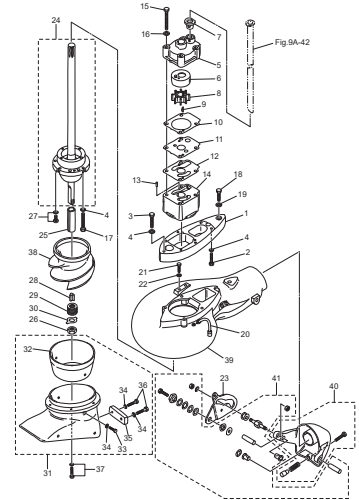
**Fig.9A GEAR CASE (DRIVE SHAFT)**  
ギヤケース (ドライブシャフト)



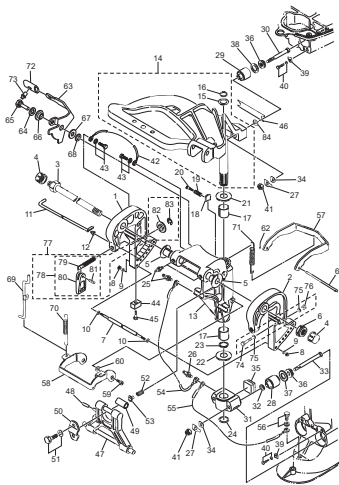
**Fig.9B GEAR CASE (PROPELLER SHAFT)**  
ギヤケース (プロペラシャフト)



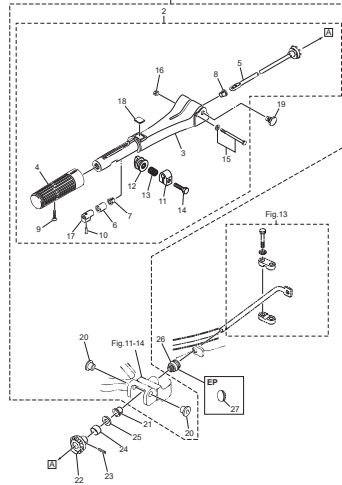
**Fig.10 JET DRIVE**  
ジェットドライブ



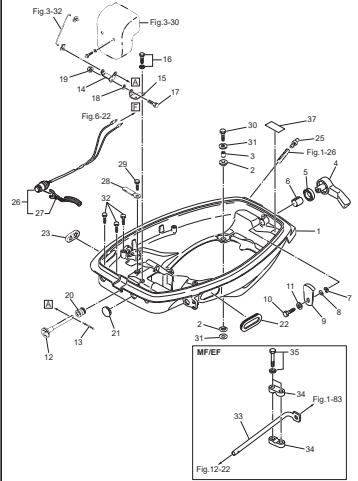
**Fig.11 BRACKET**  
ブラケット



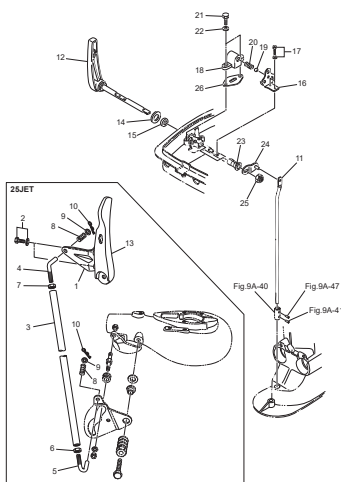
**Fig.12 TILLER HANDLE**  
ティラハンドル



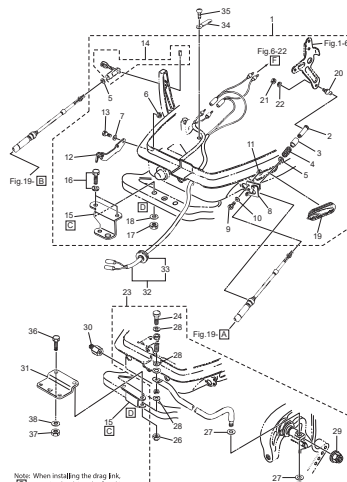
**Fig.13 BOTTOM COWL**  
ボトムカウル



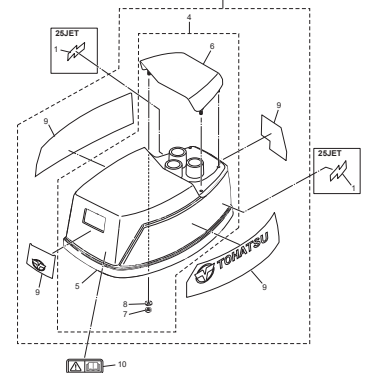
**Fig.14 SHIFT**  
シフト



**Fig.15 REMOTE CONTROL PARTS**  
リモートコントロール パーツ

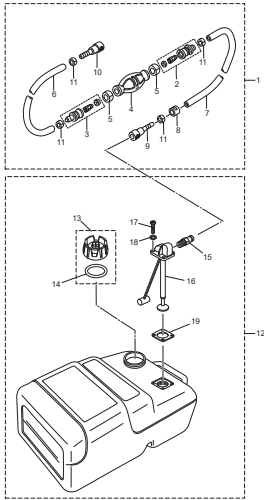


**Fig.16 TOP COWL**  
トップカウル

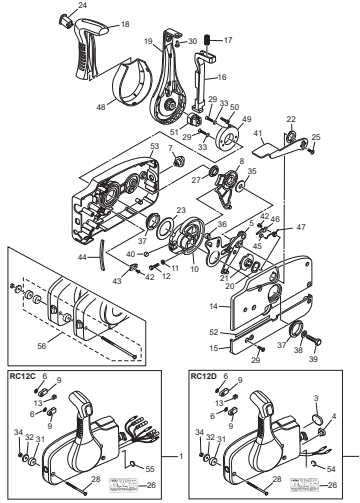


Note: When installing the drag link, steering hook is to be fitted in reverse direction.

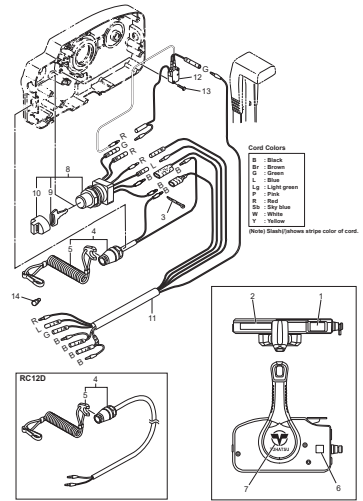
**Fig.17 FUEL TANK**  
**フュエルタンク**



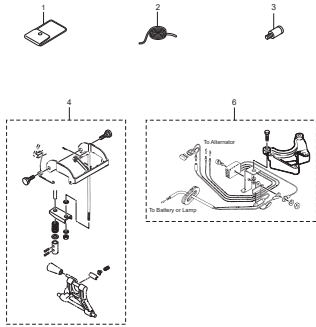
**Fig.18 COMPONENT PARTS OF REMOTE CONTROL**  
**リモコンボックス構成部品**



**Fig.19 COMPONENT PARTS OF REMOTE CONTROL (ELECTRIC PARTS)**  
**リモコンボックス構成部品 (電装品関係)**



**Fig.20 OPTIONAL PARTS (ACCESSORIES) (1)**  
**オプションパーツ (アクセサリ) (1)**



**Fig.21 ASSEMBLY · KIT PARTS**  
**アッセンブリ・キットパーツ**

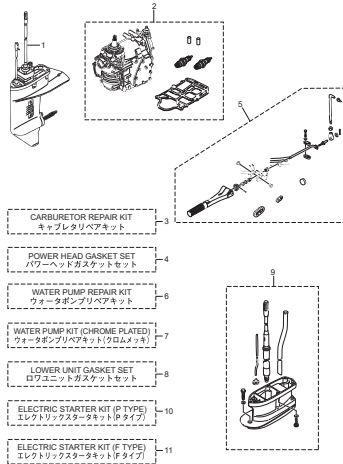
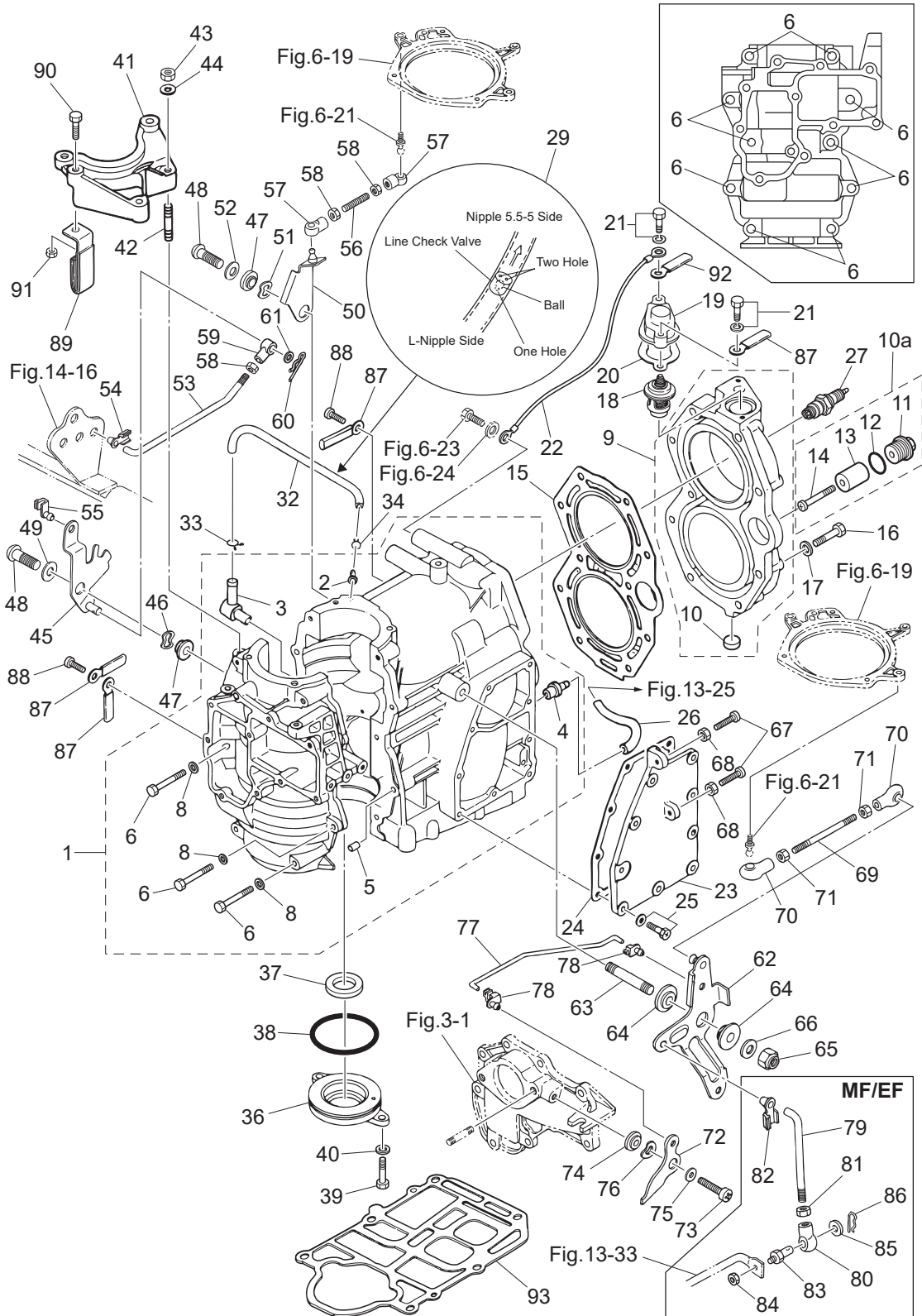




Fig. 1

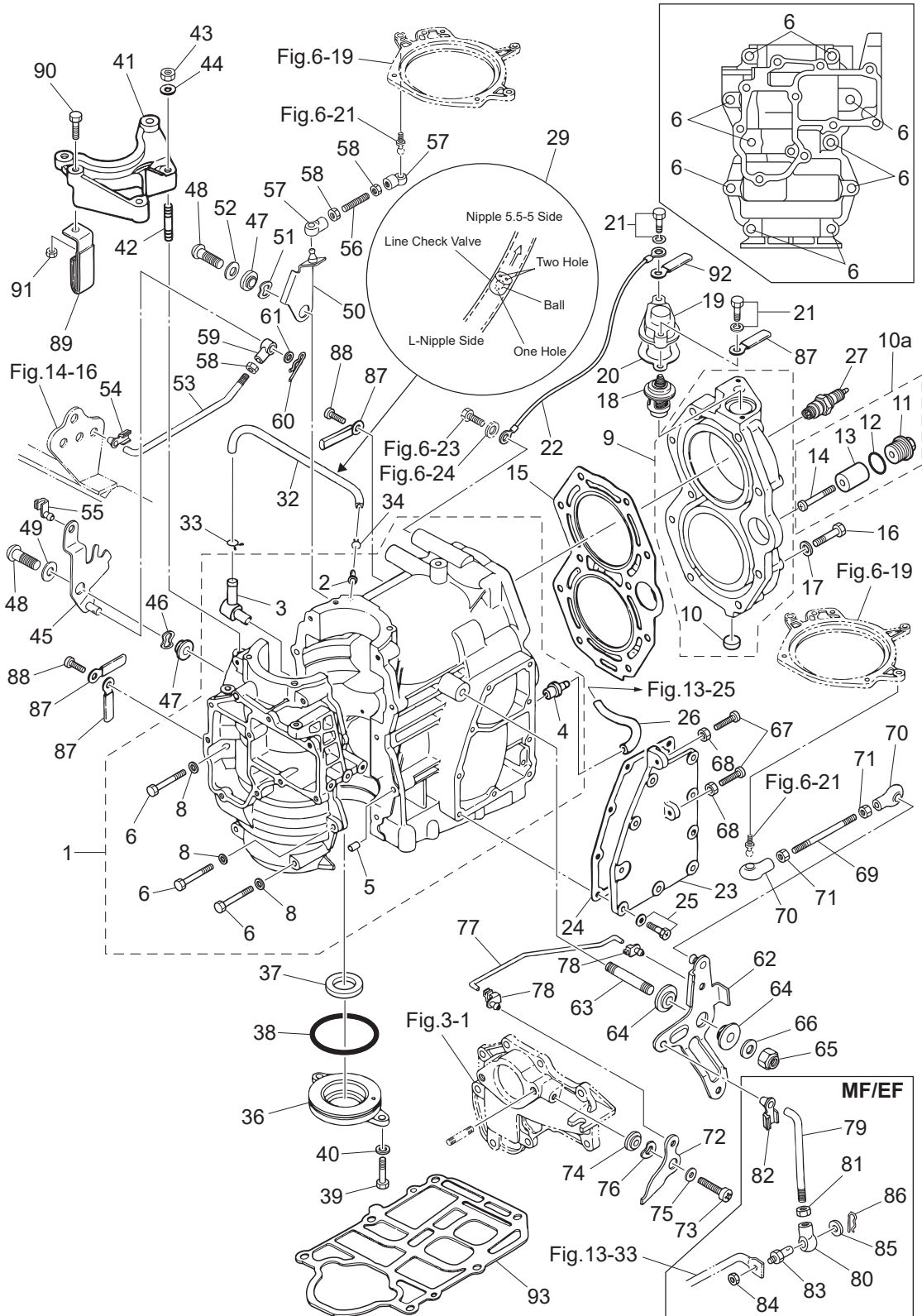
CYLINDER · CRANK CASE  
シリンダ・クランクケース



Ref.No. 見出番号	Part No. 部品番号	Description 部 品 名	Q' ty/個数			Remarks 備 考
			M25H	M30H	M25JET	
1-1	1	346B01100-7 CYL BLOCK & CRANKCASE ASSY シリンダブロック&クランクケースアッソ	1	1	1	Black
1-2		393-01131-0 * NIPPLE 5.5-5 * ニップル 5.5-5	1	1	1	
1-3		393-01137-0 * NIPPLE 5-4-5 * ニップル L	1	1	1	
1-4		346-01137-0 * NIPPLE 7-7 * ニップル 7-7	1	1	1	
1-5		336-01111-0 * DOWEL PIN 8.7-11.5-12.7 * ダウエルピン 8.7-11.5-12.7	2	2	2	
1-6	1	916124-0850 * BOLT * ボルト	10	10	10	
1-8	1	940121-0800 * WASHER * ワッシャ	10	10	10	
1-9	1	3A1B01001-2 CYLINDER HEAD ASSY シリンダヘッドアッソ	1	1	1	Black
1-10		350-01093-0 * WELCH PLUG * ウェルチプラグ	1	1	1	
1-10a		3KM-01142-0 ANODE PLUG ASSY アノードプラグアッソ	1	1	1	
1-11		3P0-01143-0 * ANODE PLUG * アノードプラグ	1	1	1	
1-12		3T5-10046-0 * O-RING 1.9-13 * オリング 1.9-13	1	1	1	
1-13		3P0-60218-0 * ANODE * アノード	1	1	1	
1-14		921503-0530 * SCREW * スクリュ	1	1	1	
1-15		346-01005-3 CYLINDER HEAD GASKET シリンダヘッドガスケット	1	1	1	
1-16	1	3KM-01012-0 CYLINDER HEAD BOLT シリンダヘッドボルト	10	10	10	
1-17	1	3C8-01015-0 WASHER 8.5-19.5-3.2 ワッシャ 8.5-19.5-3.2	10	10	10	
1-18		345-01030-0 THERMOSTAT サーモスタット	1	1	1	Mark 52A PRV
1-19	1	3H6B01031-0 THERMOSTAT CAP サーモスタットキャップ	1	1	1	Black
1-20		346-01032-0 THERMOSTAT CAP GASKET サーモスタットキャップガスケット	1	1	1	
1-21		910103-5630 BOLT ボルト	2	2	2	
1-22		3B7-76142-1 GROUND CABLE L=120 グラウンドケーブル (AV2) L=120	1	1	1	Thermostat-Electric Plate
1-23	1	346B02301-0 EXHAUST COVER (OUTER) エキゾーストカバー (アウタ)	1	1	1	Black
1-24		346-02305-2 EXHAUST COVER GASKET エキゾーストカバーガスケット	1	1	1	
1-25		9101E3-5518 BOLT ボルト	9	9	9	
1-26		98AB-50-250 HOSE $\phi$ 5- $\phi$ 10 ホース	1	1	1	Water Nipple 98AB-501000
1-27	2	9701-1-1015 SPARK PLUG(BR7HS-10) スパークプラグ (BR7HS-10)	2	2	2	NGK
1-29		393-01160-0 CHECK VALVE チェックバルブ	1	1	1	
1-32		98AL-40-230 HOSE ホース	1	1	1	98AL-401000

Fig. 1

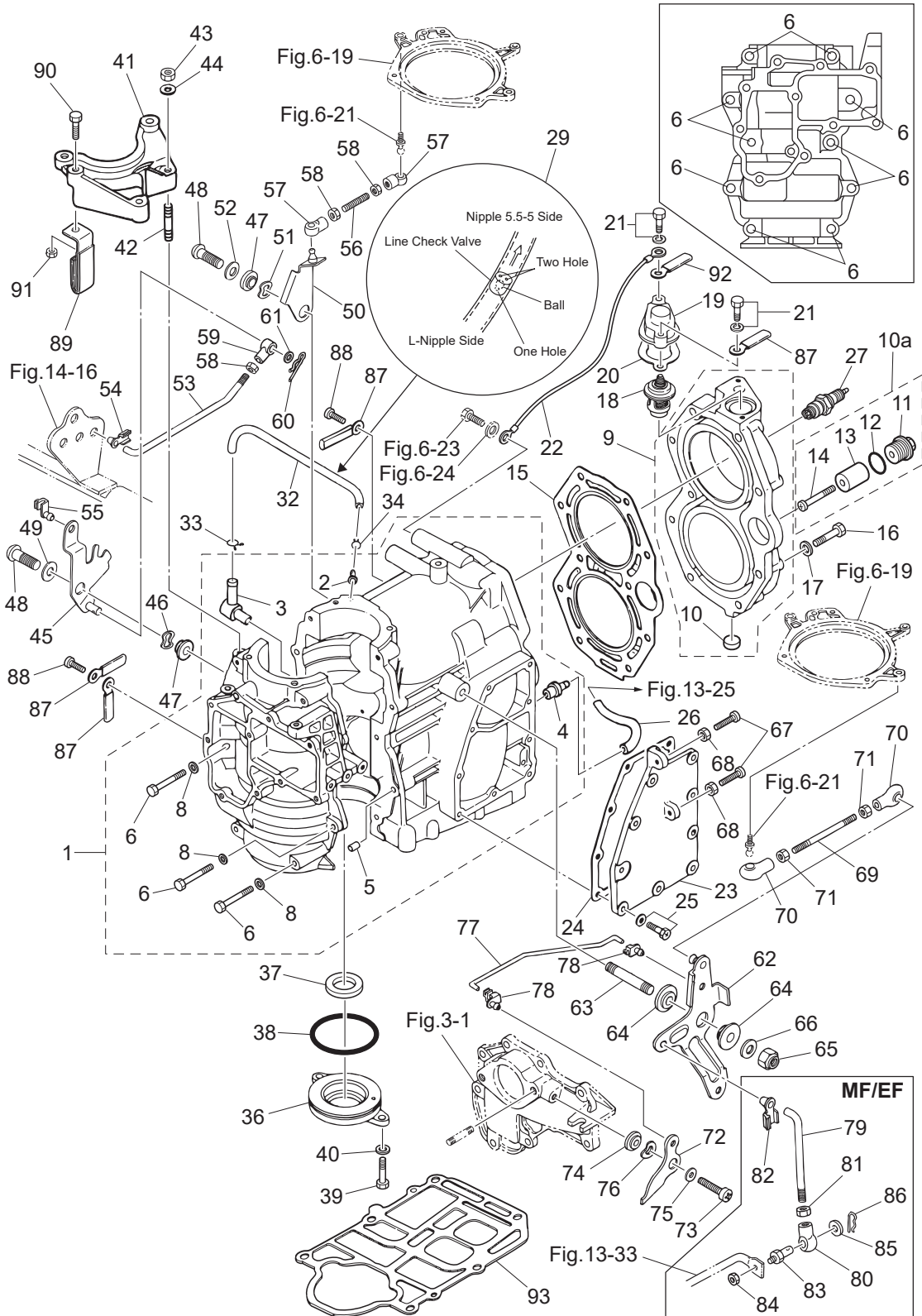
CYLINDER · CRANK CASE  
シリンダ・クランクケース



Ref.No. 見出番号	Part No. 部品番号	Description 部品名	Q'ty/個数			Remarks 備考
			M25H	M30H	M25JET	
1-33	3T5-01133-0	CLIP φ8 クリップ φ8	1	1	1	
1-34	338-01133-0	CLIP φ7 クリップ φ7	1	1	1	
1-36	346-01210-0	CRANKCASE HEAD クランクケースヘッド	1	1	1	
1-37	346-01215-0	OIL SEAL 16-28-6 オイルシール 16-28-6	1	1	1	
1-38	346-01216-0	O-RING 1.7-59 リング 1.7-59	1	1	1	
1-39	9101F4-0616	BOLT ボルト	2	2	2	
1-40	941303-0600	SPRING WASHER スプリングワッシャ	2	2	2	
1-41	1 346B05101-1	BRACKET ブラケット スタータモータ	1	1	1	Black
1-42	1 9153F4-0825	STUD スタッド	2	2	2	
1-43	1 930121-0800	NUT ナット	2	2	2	
1-44	1 940121-0800	WASHER ワッシャ	2	2	2	
1-45	1 346-05211-2	STARTER LOCK ARM スタータロックアーム	1	1		
1-45	2 3FG-05211-0	STARTER LOCK ARM スタータロックアーム			1	
1-46	941403-1000	WAVE WASHER d=10 ウェーブワッシャ d=10	1	1	1	
1-47	346-05212-0	BUSHING 6.2-16-7 ブッシング 6.2-16-7	2	2	2	Stater Lock Arm Throttle Limiter Arm
1-48	921503-0620	SCREW スクリュー	2	2	2	Stater Lock Arm Throttle Limiter Arm
1-49	3C8-66308-0	WASHER 6-16-1.5 ワッシャ 6-16-1.5	1	1	1	
1-50	346-05213-1	THROTTLE LIMITER ARM スロットルリミッターアーム	1	1	1	
1-51	941403-1000	WAVE WASHER d=10 ウェーブワッシャ d=10	1	1	1	
1-52	940103-0600	WASHER ワッシャ	1	1	1	
1-53	346-05222-0	STARTER LOCK ROD スタータロックロッド	1	1	1	Starter Lock Arm-Shift Lever
1-54	345-05224-0	ROD SNAP 5-2.5 ロッドスナップ 5-2.5	1	1	1	
1-55	345-05223-1	ROD SNAP 3.5-2 ロッドスナップ 3.5-2	1	1	1	
1-56	346-05221-1	THROTTLE LIMITER ROD 5-27L スロットルリミッターロッド 5-27L	1	1	1	
1-57	3B7-05243-0	BALL JOINT CONNECTOR ボールジョイントコネクタ	2	2	2	
1-58	930103-0500	NUT ナット	3	3	3	
1-59	346-05234-0	ROD JOINT φ5 ロッドジョイント φ5	1	1	1	
1-60	951603-0800	SNAP PIN d=8 スナップピン d=8	1	1	1	
1-61	3AA-83719-0	WASHER 8.5-18-1.6 ワッシャ 8.5-18-1.6	1	1	1	

Fig. 1

CYLINDER · CRANK CASE  
シリンダ・クランクケース





Ref.No. 見出番号	Part No. 部品番号	Description 部 品 名	Q'ty/個数			Remarks 備 考
			M25H	M30H	M25JET	
1-62	3P0-63701-1	ADVANCER ARM ASSY アドバンサアームアッソ	1	1	1	
1-63	1 3KM-63104-0	STUD スタット	1	1	1	
1-64	345-63713-0	BUSHING 8-14-4 ブッシング 8-14-4	2	2	2	
1-65	930403-0800	NYLON NUT 8-P1.25 ナイロンナット 8-P1.25	1	1	1	
1-66	940203-0800	WASHER 8.4-15.5-1.6 ワッシャ	1	1	1	
1-67	921503-0525	SCREW スクリュ	2	2	2	
1-68	930103-0500	NUT ナット	2	2	2	
1-69	350-63717-1	ROD L=50 ロッド ハンドルリンク L=50	1	1	1	
1-70	3B7-05243-0	BALL JOINT CONNECTOR ボールジョイントコネクタ	2	2	2	
1-71	930103-0500	NUT ナット	2	2	2	
1-72	1 3P0-63718-0	THROTTLE CAM スロットルカム	1	1	1	
1-73	921503-0616	SCREW スクリュ	1	1	1	
1-74	346-63721-0	BUSHING 6.2-16-5 ブッシング 6.2-16-5	1	1	1	
1-75	3C8-66308-0	WASHER 6-16-1.5 ワッシャ 6-16-1.5	1	1	1	
1-76	941403-1000	WAVE WASHER d=10 ウェーブワッシャ d=10	1	1	1	
1-77	346-63716-1	THROTTLE ROD スロットルロッド	1	1	1	Advancer Arm-Throttle Cam
1-78	3P0-05223-0	ROD SNAP 3.5-2 ロッドスナップ 3.5-2	2	2	2	
1-79	348-63715-1	ROD 5-75L ロッド アドハンサリンク 5-75L	1	1	1	Advancer Arm-Throttle Shaft
1-80	346-05234-0	ROD JOINT φ5 ロッドジョイント φ5	1	1	1	
1-81	930103-0500	NUT ナット	1	1	1	
1-82	3B7-63733-0	ROD SNAP 5-2.5 ロッドスナップ 5-2.5	1	1	1	
1-83	353-83728-1	PIN ピン ケーブル	1	1	1	
1-84	930103-0600	NUT ナット	1	1	1	
1-85	3AA-83719-0	WASHER 8.5-18-1.6 ワッシャ 8.5-18-1.6	1	1	1	for MF/EF Type
1-86	951603-0800	SNAP PIN d=8 スナップピン d=8	1	1	1	
1-87	3PR-06972-0	CLAMP 6.5-47.5P クランプ 6.5-47.5P	4	4	4	
1-88	921521-0610	SCREW スクリュ	2	2	2	
1-89	345-06917-1	CLAMP 9-20U クランプ 9-20U	1	1	1	
1-90	1 9101F4-0825	BOLT ボルト	1	1	1	

Fig. 1

CYLINDER · CRANK CASE  
シリンダ・クランクケース

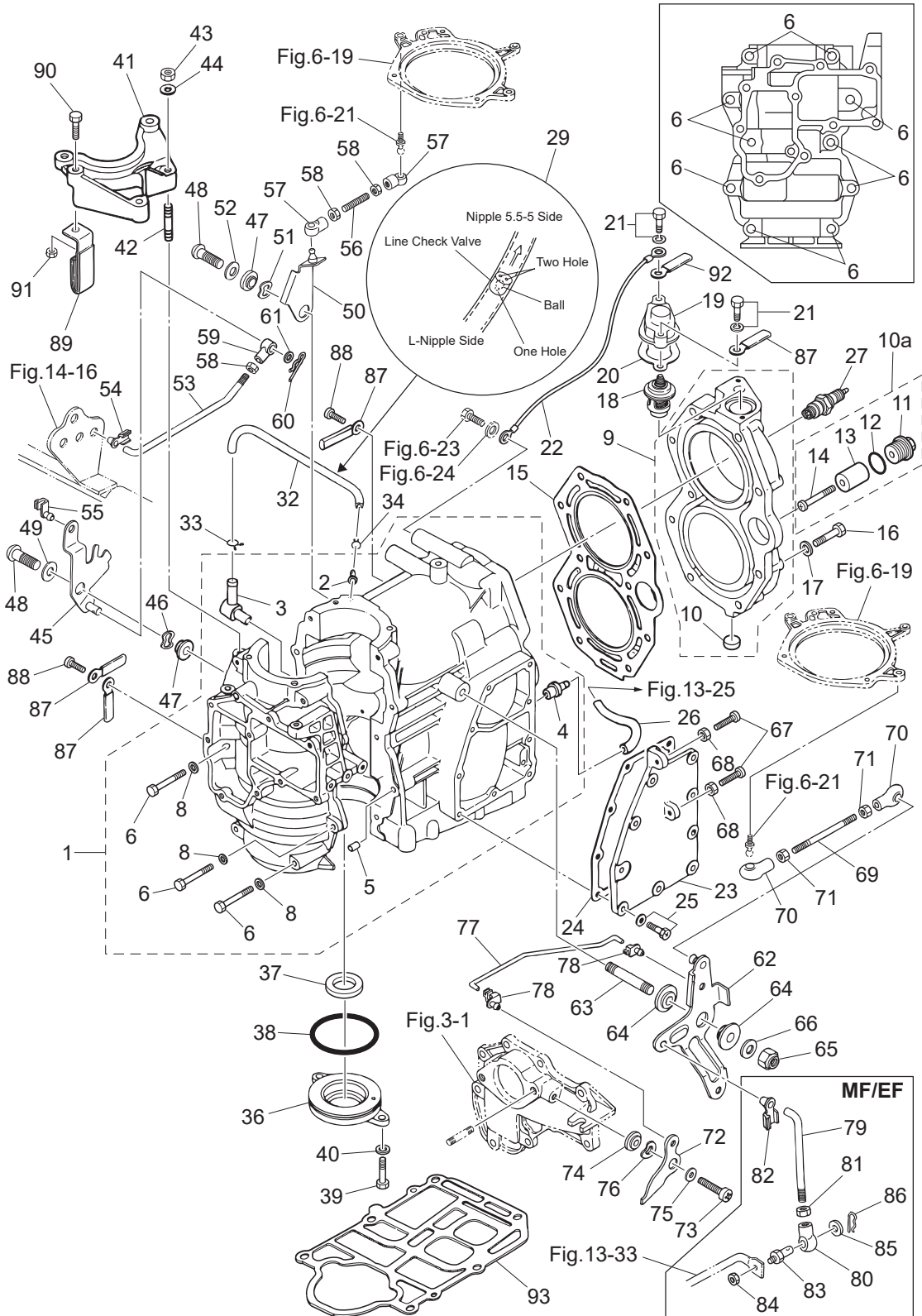
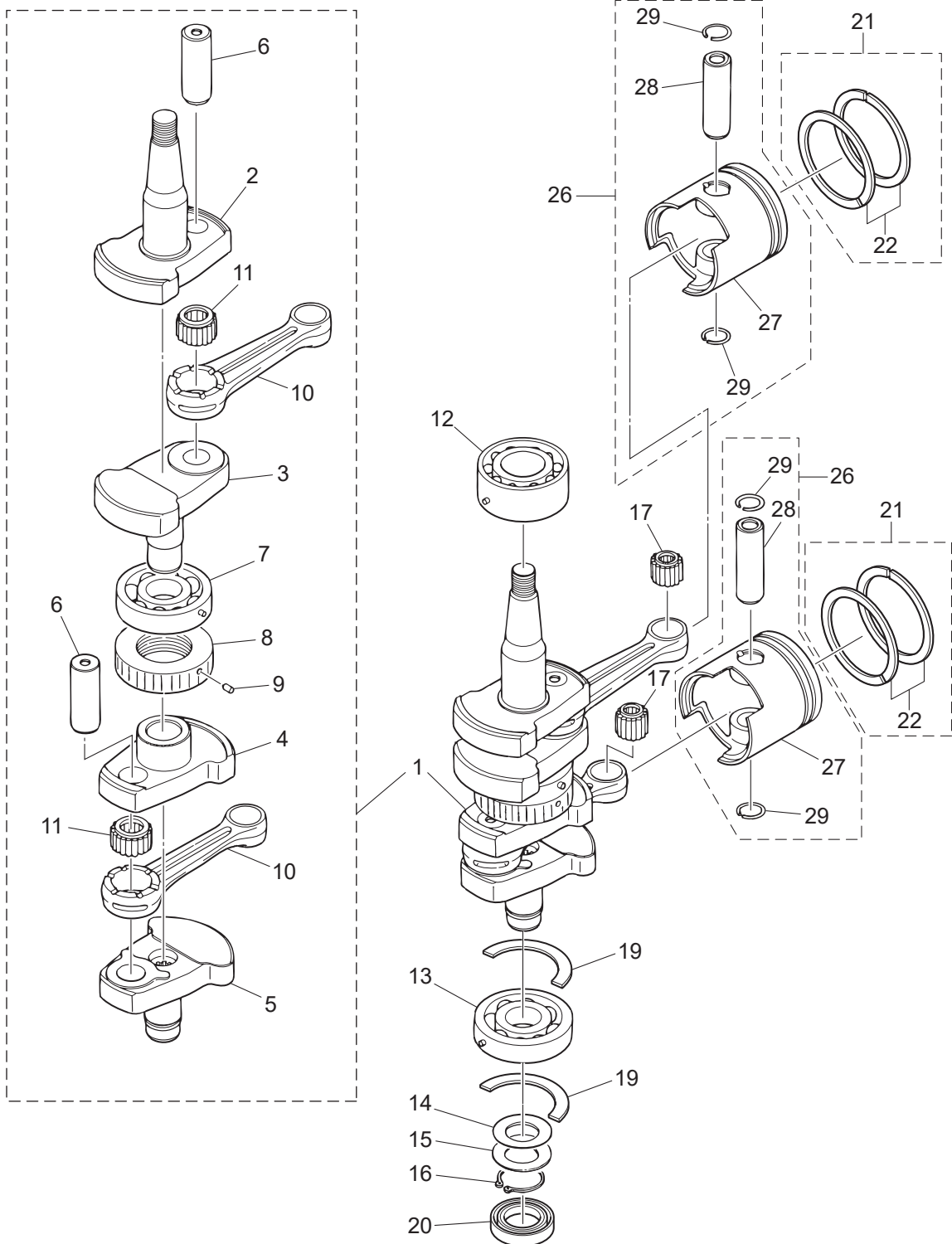




Fig. 2

PISTON · CRANK SHAFT  
ピストン・クランクシャフト

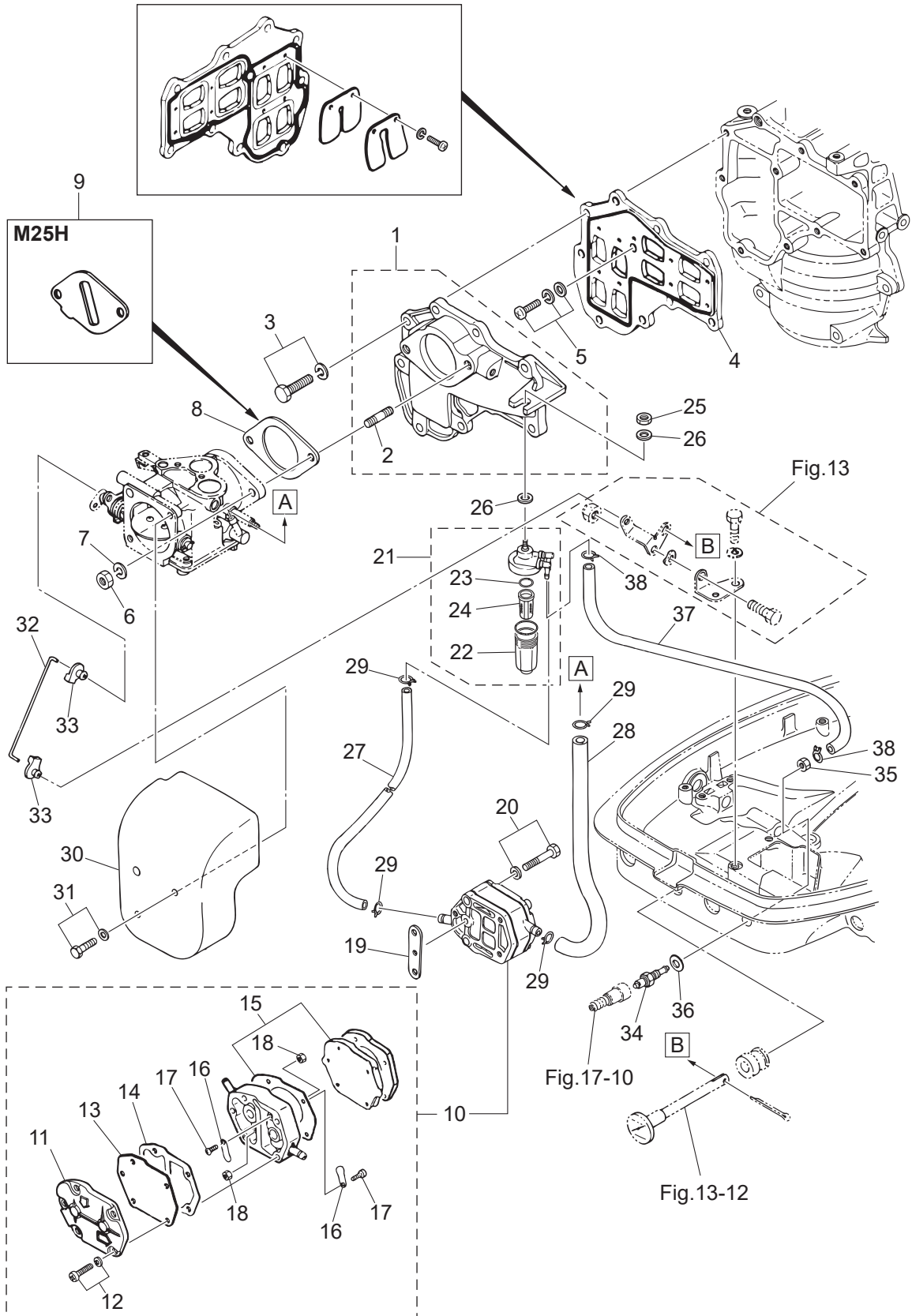


Ref.No. 見出番号	Part No. 部品番号	Description 部品名	Q'ty/個数			Remarks 備考
			M25H	M30H	M25JET	
2-1	1	3P1-00069-1 CRANKSHAFT SUB-ASSY クランクシャフトサブアッシー	1	1	1	
2-2		3P1-00031-0 * CRANKSHAFT A * クランクシャフト A	1	1	1	
2-3	1	346-00032-0 * CRANKSHAFT B * クランクシャフト B	1	1	1	
2-4	1	346-00033-0 * CRANKSHAFT C * クランクシャフト C	1	1	1	
2-5		346-00034-0 * CRANKSHAFT D * クランクシャフト D	1	1	1	
2-6		334-00061-1 * CRANK PIN * クランクピン	2	2	2	
2-7		3J2-00114-0 * MAIN BEARING 6305 * メインベアリング 6305	1	1	1	Center
2-8		346-00051-1 * LABYRINTH PACKING * ラビリンスパッキン	1	1	1	
2-9		951407-0308 * SPRING PIN 3-8 * スプリングピン 3-8	1	1	1	Labyrinth Packing
2-10	1	336-00040-1 * CONNECTING ROD * コンロッド	2	2	2	
2-11		356-00043-0 * ROLLER BEARING 20-28-18 * ローラベアリング 20-28-18	2	2	2	Big End
2-12		3KM-00113-0 MAIN BEARING 5206 メインベアリング 5206	1	1	1	Upper
2-13		3J2-00114-0 MAIN BEARING 6305 メインベアリング 6305	1	1	1	Lower
2-14		332-00143-0 SHIM t=0.05,0.1,0.2 シム	1	1	1	
2-15		346-00116-0 SPACER 25.2-34-1.6 スペーサ 25.2-34-1.6	1	1	1	
2-16		945107-2500 C-RING d=25 Cリング d=25	1	1	1	
2-17		345-00042-0 ROLLER BEARING 17-21-27 ローラベアリング 17-21-27	2	2	2	Small End
2-19		346-00115-0 THRUST PLATE スラストプレート クランクシャフト	2	2	2	
2-20		346-00122-0 OIL SEAL 24-40-8 オイルシール 24-40-8	1	1	1	
2-21	1	3MV-87123-0 PISTON RING SET ピストンリングセット	2	2	2	STD
2-21	2	3MV-87124-0 PISTON RING SET (0.5 O/S) ピストンリングセット (0.5 O/S)	2	2	2	OPT
2-22	1	346-00011-0 * PISTON RING * ピストンリング	2	2	2	STD 1st, 2nd
2-22	2	346-00014-0 * PISTON RING (0.5 O/S) * ピストンリング (0.5 O/S)	2	2	2	OPT 1st, 2nd
2-26	1	3P1-87130-0 PISTON REPAIR KIT ピストンリペアキット	2	2	2	STD
2-26	2	3P1-87131-0 PISTON REPAIR KIT (0.5 O/S) ピストンリペアキット (0.5 O/S)	2	2	2	OPT
2-27	1	346-00001-3 * PISTON * ピストン	1	1	1	STD
2-27	2	346-00004-3 * PISTON (0.5 O/S) * ピストン (0.5 O/S)	1	1	1	OPT
2-28		3C8-00021-1 * PISTON PIN * ピストンピン	1	1	1	
2-29		334-00024-1 * PISTON PIN CLIP * ピストンピンクリップ	2	2	2	

Fig. 3

INTAKE MANIFOLD • FUEL PUMP

インテークマニホールド・フュエルポンプ



Ref.No. 見出番号	Part No. 部品番号	Description 部 品 名	Q' ty/個数			Remarks 備 考
			M25H	M30H	M25JET	
3-1	1	346B02010-3 INTAKE MANIFOLD ASSY インレットマニホールドアッソ	1	1	1	Black
3-2	1	3KM-02332-0 * STUD BOLT * スタッドボルト	2	2	2	
3-3	1	910121-6625 BOLT ボルト	9	9	9	
3-4		346-02100-2 REED VALVE ASSY リードバルブアッソ	1	1	1	
3-5		921521-7616 SCREW スクリュ	1	1	1	
3-6		930103-0600 NUT ナット	2	2	2	
3-7		941303-0600 SPRING WASHER スプリングワッシャ	2	2	2	
3-8		346-02011-1 CARBURETOR GASKET キャブレタガasket		1	1	
3-9		3P1-03536-0 RESTRICTOR リストラクタ	1			
3-10		356-04000-1 FUEL PUMP ASSY フュエルポンアッソ	1	1	1	
3-11		334-04004-0 * PUMP COVER * ポンプカバー	1	1	1	
3-12		922512-6530 * SCREW * スクリュ	3	3	3	
3-13		334-04005-0 * PUMP DIAPHRAGM * ポンプダイヤフラム	1	1	1	
3-14		334-04007-0 * DIAPHRAGM GASKET * ダイヤフラムガasket B	1	1	1	
3-15		356-04030-0 * DIAPHRAGM GASKET SET * ダイヤフラムガasketセット	1	1	1	
3-16		356-04044-0 * CHECK VALVE * チェックバルブ	2	2	2	
3-17		921722-0306 * SCREW * スクリュ	2	2	2	
3-18		930222-0300 * NUT * ナット	2	2	2	
3-19		346-04901-2 GASKET ガasket フュエルポン	1	1	1	Fuel Pump
3-20	1	921503-6640 SCREW スクリュ	2	2	2	
3-21		3AD-02230-0 FUEL FILTER ASSY フュエルフィルタアッソ	1	1	1	
3-22		3AD-02237-0 * CUP * カップ	1	1	1	
3-23		3AD-02235-0 * O-RING * Oリング	1	1	1	
3-24		3AD-02234-0 * FILTER * フィルタ	1	1	1	
3-25		930103-0800 NUT ナット	1	1	1	
3-26		940203-0800 WASHER 8.4-15.5-1.6 ワッシャ	2	2	2	
3-27		98AB-50-160 HOSE ホース	1	1	1	Fuel Pump-Fuel Filter 98AB-501000
3-28		98AB-50-230 HOSE ホース	1	1	1	Fuel Filter-Carburetor 98AB-501000
3-29		338-02215-0 CLIP φ10 クリップ φ10	4	4	4	

Fig. 3

INTAKE MANIFOLD • FUEL PUMP

インテークマニホールド・フュエルポンプ

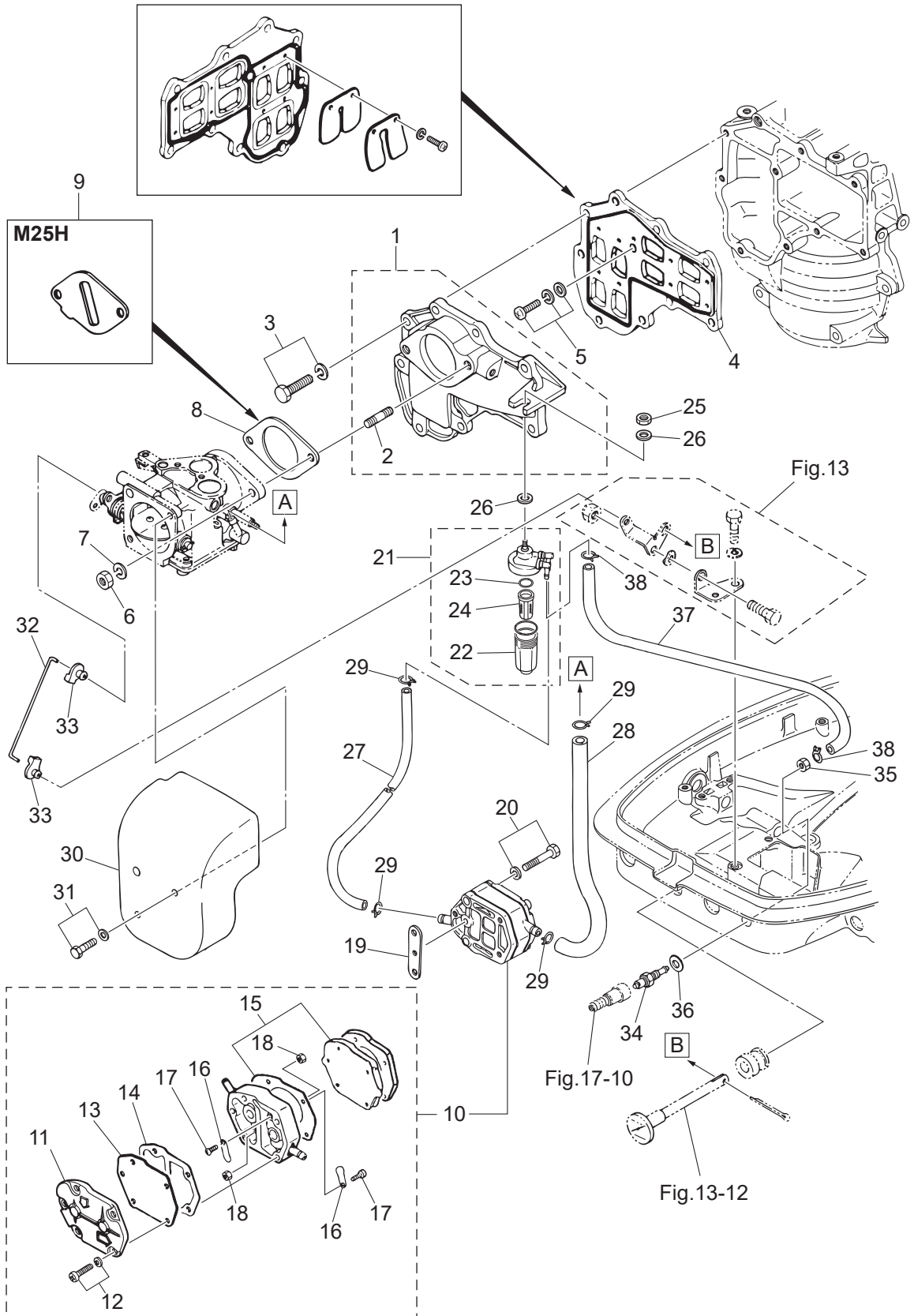
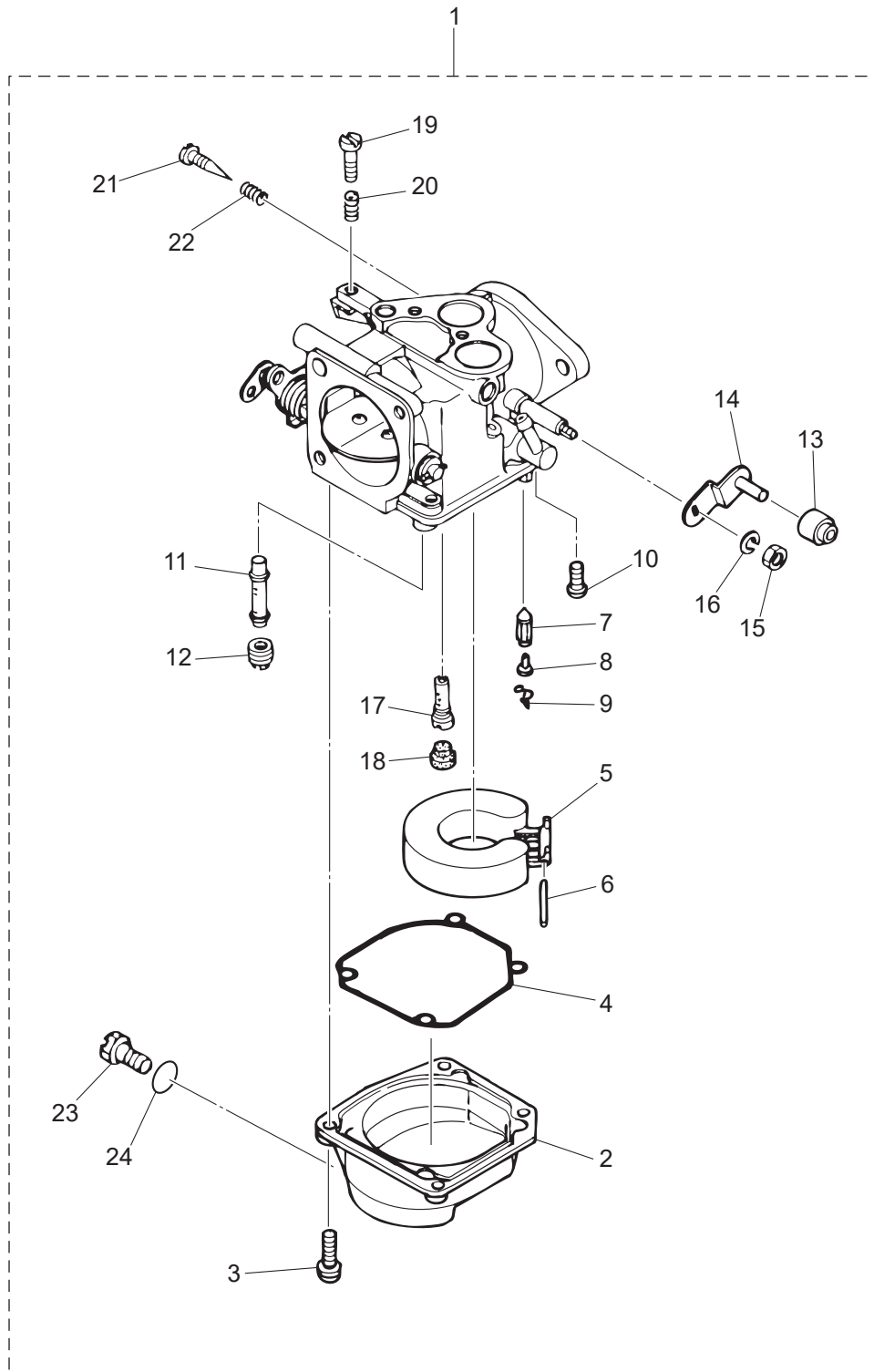






Fig. 4

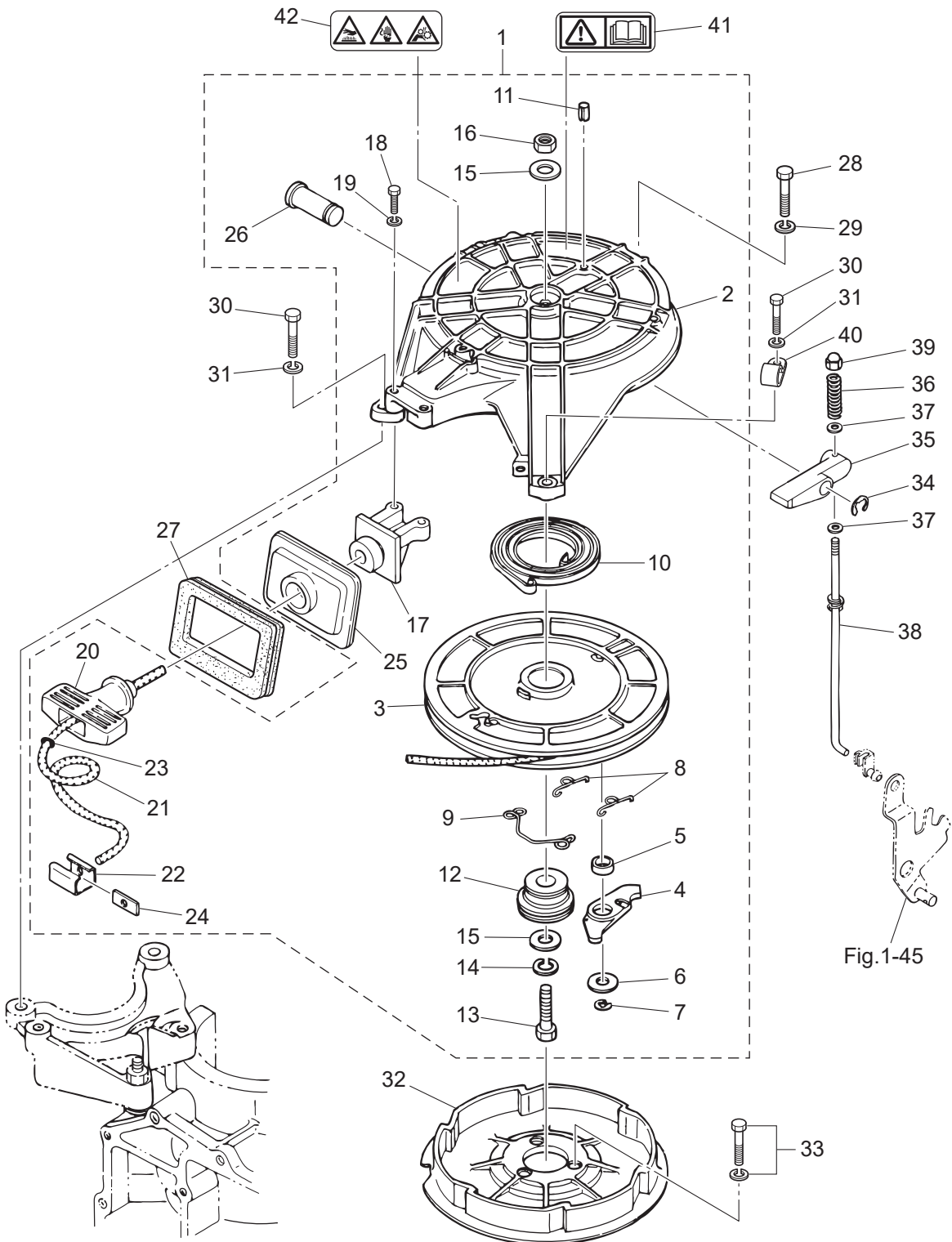
CARBURETOR  
キャブレタ



Ref.No. 見出番号	Part No. 部品番号	Description 部 品 名	Q'ty/個数			Remarks 備 考
			M25H	M30H	M25JET	
4-1	1 3P0-03200-0	CARBURETOR ASSY キャブレタアッソ	1	1	1	Mark B03E
4-2	353-03221-0	* FLOAT CHAMBER * フロートチャンバ	1	1	1	
4-3	922503-6414	* SCREW * スクリュ	4	4	4	
4-4	346-03222-0	* FLOAT CHAMBER O-RING * フロートチャンバ`Oリング	1	1	1	
4-5	346-03231-0	* FLOAT * フロート	1	1	1	
4-6	346-03232-0	* FLOAT ARM PIN * フロートアームピン	1	1	1	
4-7	3B7-03240-0	* FLOAT VALVE * フロートバルブ	1	1	1	
4-8	334-03242-0	* VALVE PIN * バルブピン	1	1	1	
4-9	344-03244-0	* CLIP * クリップ	1	1	1	
4-10	3F3-03234-0	* SCREW * スクリュ アームピン	1	1	1	
4-11	3A1-03252-0	* MAIN NOZZLE * メインノズル (#100)	1	1	1	
4-12	1 3A1-03251-0	* MAIN JET (#155) * メインジェット (#155)	1	1	1	
4-13	346-03174-0	* THROTTLE LEVER COLLAR * スロットルレバーカラー	1	1	1	
4-14	346-03272-0	* THROTTLE LEVER * スロットルレバー	1	1	1	
4-15	930131-0500	* NUT * ナット	1	1	1	
4-16	941332-0500	* SPRING WASHER * スプリングワッシャ	1	1	1	
4-17	1 3A1-03276-0	* SLOW JET (#85) * スロージェット (#85)	1	1	1	
4-18	346-03256-0	* RUBBER CAP * ラバーキャップ	1	1	1	
4-19	346-03265-0	* STOP SCREW * ストップスクリュ	1	1	1	
4-20	346-03267-0	* SPRING * スプリング`A	1	1	1	
4-21	346-03266-0	* PILOT SCREW * パイロットスクリュ	1	1	1	
4-22	346-03268-0	* SPRING * スプリング`B	1	1	1	
4-23	345-03292-0	* DRAIN SCREW * ドレンスクリュ	1	1	1	
4-24	336-03293-0	* O-RING * Oリング	1	1	1	

Fig. 5

RECOIL STARTER  
リコイルスタータ



Ref.No. 見出番号	Part No. 部品番号	Description 部品名	Q'ty/個数			Remarks 備考
			M25H	M30H	M25JET	
5-1	346-05000-4	RECOIL STARTER ASSY リコイルスタータアッソ	1	1	1	
5-2	345-05105-1	* STARTER CASE * スタータケース	1	1	1	
5-3	345-05104-1	* REEL ASSY * リールアッソ	1	1	1	
5-4	345-05003-1	* RATCHET * ラチェット	1	1	1	
5-5	345-05135-1	* BUSHING 14.7-15.9-6 * フッソング 14.7-15.9-6	1	1	1	
5-6	345-05122-1	* WASHER 6.5-23-1.5 * ワッソヤ 6.5-23-1.5	1	1	1	
5-7	945303-0500	* E-RING d=5 * Eリング d=5	1	1	1	
5-8	345-05123-1	* RETURN SPRING * リターンスプリング A	2	2	2	Ratchet Guide A
5-9	345-05124-0	* RETURN SPRING * リターンスプリング B	1	1	1	Ratchet Guide B
5-10	345-05004-1	* STARTER SPRING * スタータスプリング	1	1	1	
5-11	951403-0316	* SPRING PIN 3-16 * スプリングピン 3-16	1	1	1	
5-12	345-05132-0	* STARTER SHAFT * スタータシャフト	1	1	1	
5-13	9101F4-0830	* BOLT * ボルト	1	1	1	
5-14	941322-0800	* SPRING WASHER * スプリングワッソヤ	1	1	1	
5-15	940121-0800	* WASHER * ワッソヤ	2	2	2	
5-16	930103-0800	* NUT * ナット	1	1	1	
5-17	336-05014-0	* ROPE GUIDE * ロープガイド	1	1	1	
5-18	3KK-02319-0	* BOLT 25mm * ボルト 25mm	2	2	2	
5-19	940103-0600	* WASHER * ワッソヤ	2	2	2	
5-20	338-05019-0	* STARTER HANDLE * スタータハンドル	1	1	1	
5-21	345-05013-1	* STARTER ROPE φ5-2000 * スタータロープ φ5-2000	1	1	1	
5-22	338-05131-0	* ROPE ANCHOR * ロープアンカ	1	1	1	
5-23	350-05136-0	* O-RING 2.5-4.5 * Oリング 2.5-4.5	1	1	1	
5-24	345-05134-0	* ROPE ANCHOR PLATE * ロープアンカプレート	1	1	1	
5-25	346-05116-1	* SEALING PLATE * シーリングプレート スタータ	1	1	1	
5-26	345-05225-1	* STARTER LOCK LEVER SHAFT * スタータロックレバーシャフト	1	1	1	
5-27	3KM-67503-0	STARTER SEAL スタータシール	1	1	1	
5-28	1 9101F4-0830	BOLT ボルト	1	1	1	Recoil Stater
5-29	941303-0800	SPRING WASHER スプリングワッソヤ	1	1	1	

Fig. 5

RECOIL STARTER  
リコイルスタータ

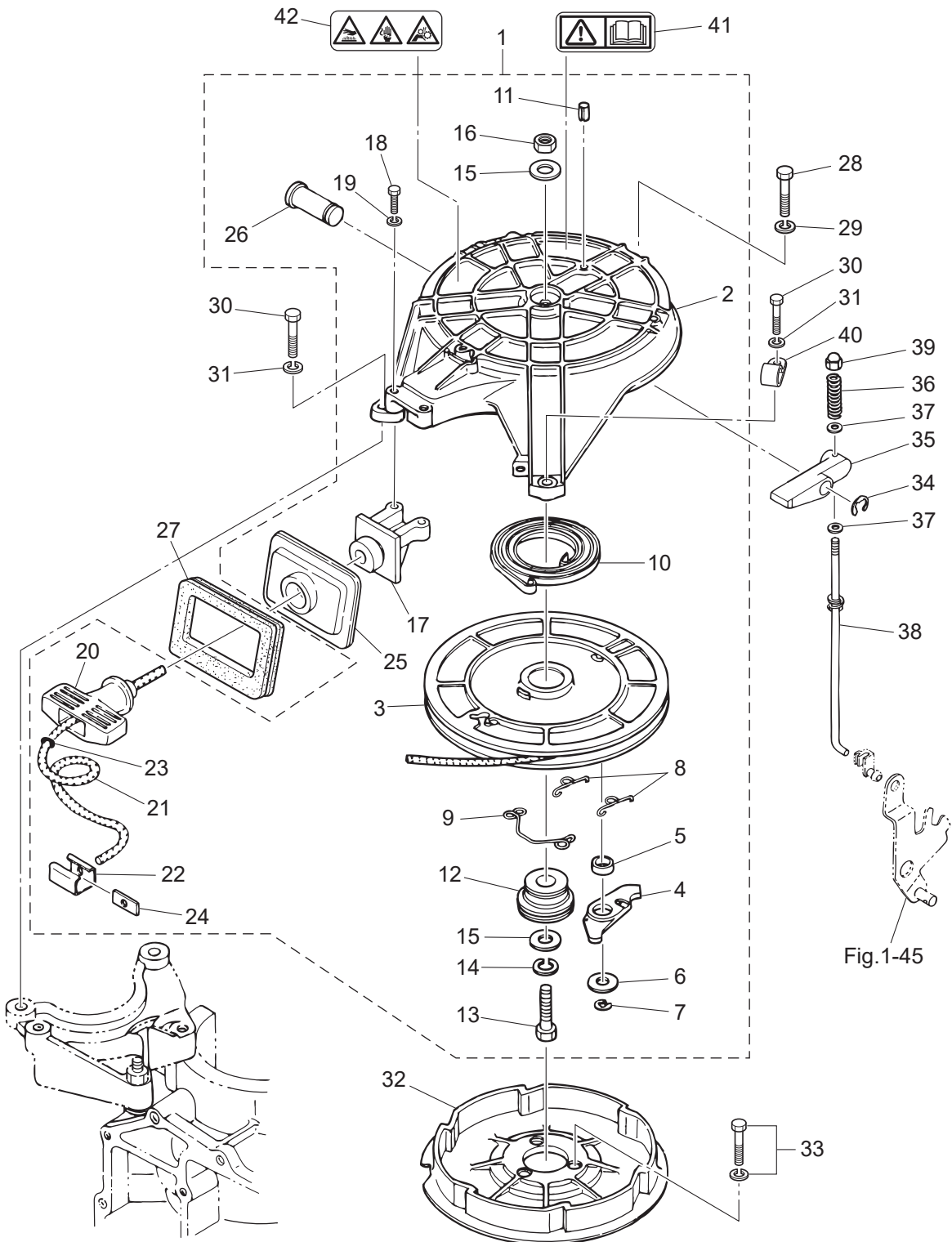
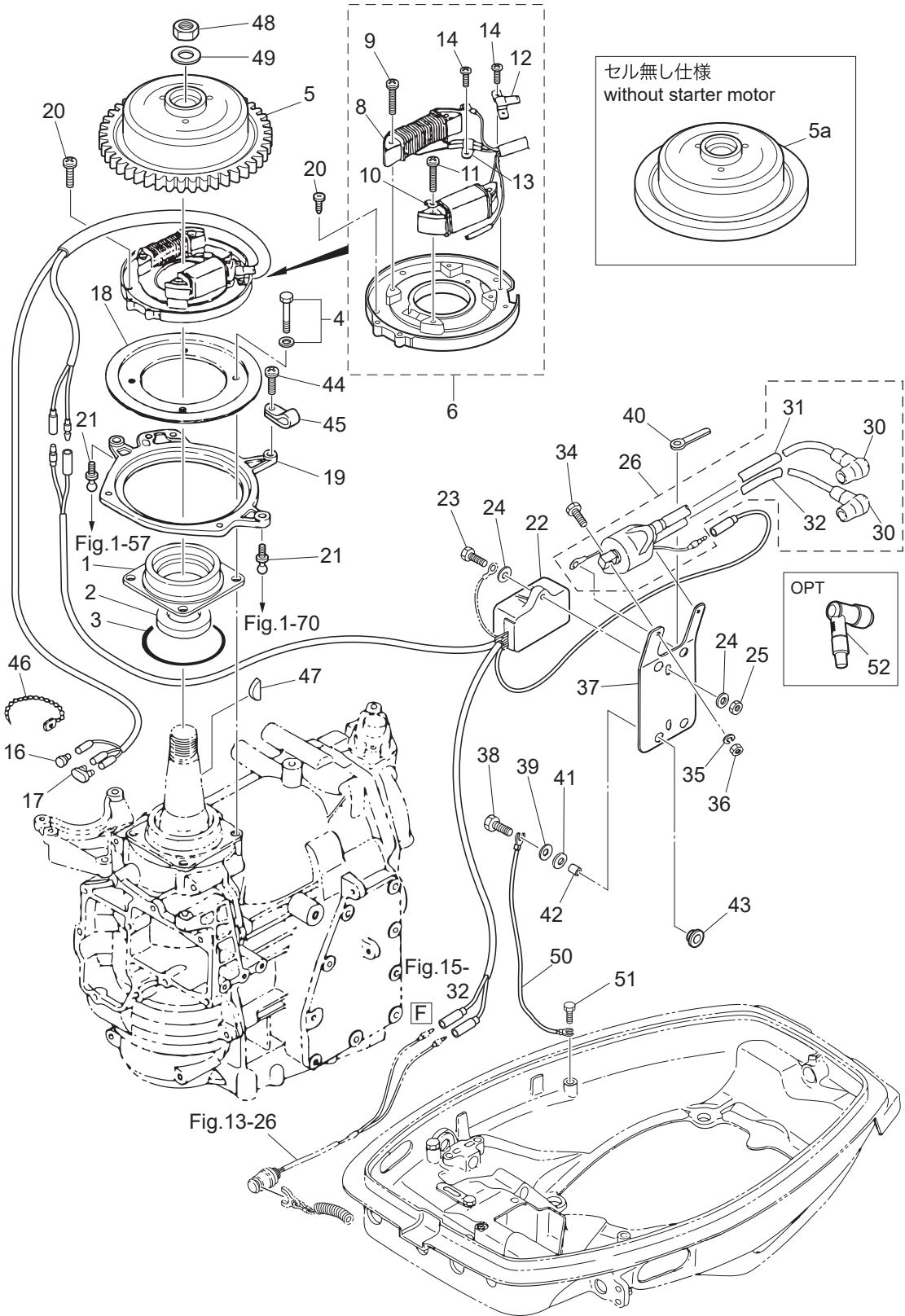




Fig. 6

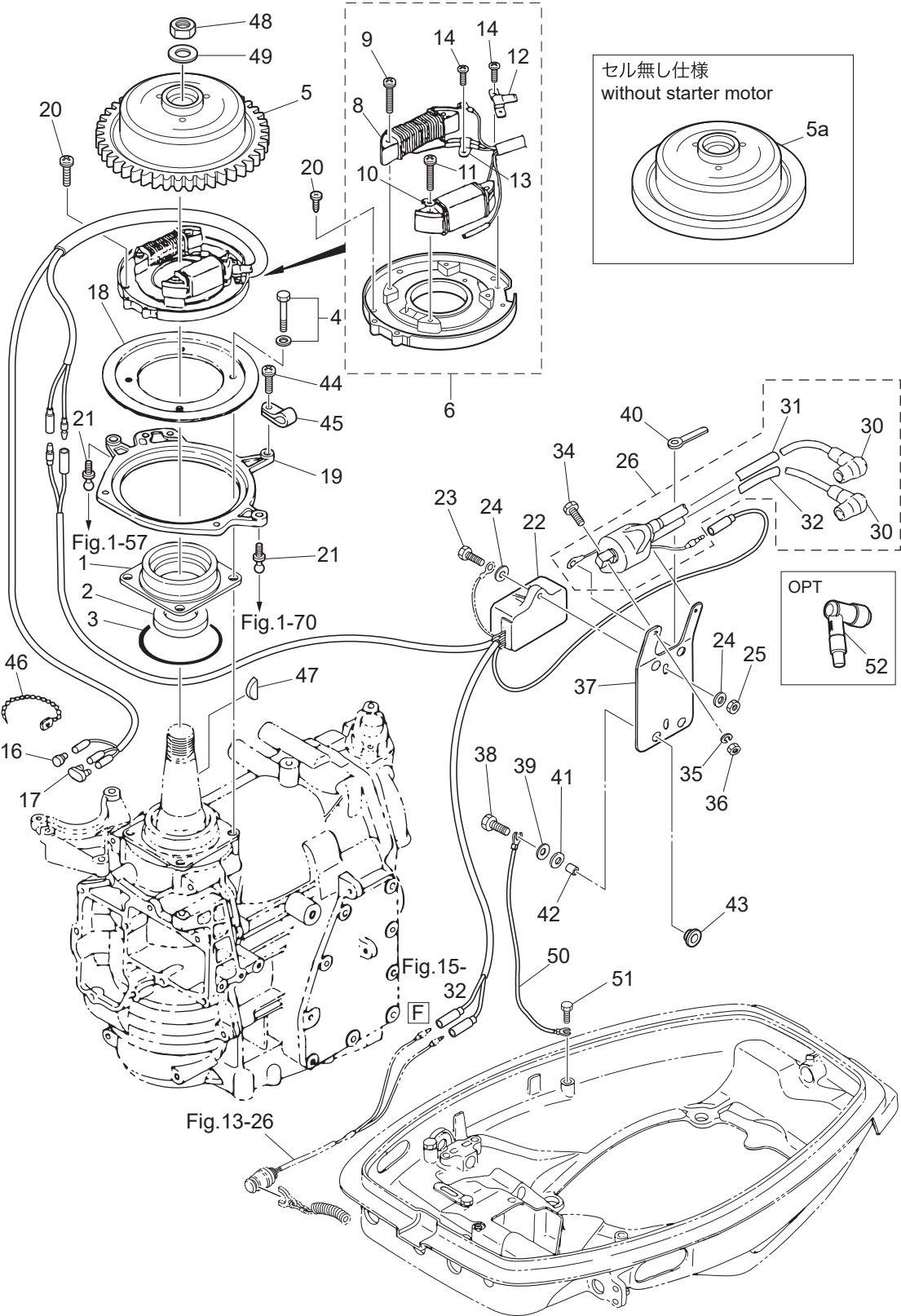
MAGNETO  
マグネト





Ref.No. 見出番号	Part No. 部品番号	Description 部 品 名	Q'ty/個数			Remarks 備 考
			M25H	M30H	M25JET	
6-1	345-01401-0	MAGNETO BASEMENT マグネトベース	1	1	1	
6-2	126-00121-0	OIL SEAL 30-45-8 オイルシール 30-45-8	1	1	1	
6-3	338-01403-0	O-RING 2-55.5 Oリング 2-55.5	1	1	1	
6-4	910121-6620	BOLT ボルト	4	4	4	
6-5	3P0-06091-1	FLYWHEEL W/GEAR フライホイール W/ギヤ	1	1		FP 5531
6-5a	3KM-06189-0	FLYWHEEL W/RING フライホイール(歯切無し)	1	1	1	
6-6	3P0-06002-1	COIL PLATE ASSY W/ALTERNATOR コイルプレートアッシー W/オルタネータ	1	1	1	
6-8	3P0-06023-0	* ALTERNATOR ASSY * オルタネータアッシー	1	1	1	
6-9	921521-6528	* SCREW * スクリュー	2	2	2	Alternator
6-10	3G3-06021-1	* EXCITER COIL * エキサイタコイル	1	1	1	
6-11	921521-6525	* SCREW * スクリュー	2	2	2	Exciter Coil
6-12	350-06025-0	* HOLDER * ホルダ マグネトコート	1	1	1	
6-13	3G2-06025-1	* HOLDER * ホルダ	1	1	1	
6-14	1 921521-6406	* SCREW * スクリュー	3	3	3	Holder
6-16	3A3-76037-0	CABLE TERMINAL PLUG ケーブルターミナルプラグ	1	1	1	
6-17	353-76037-0	CABLE TERMINAL PLUG ケーブルターミナルプラグ	1	1	1	
6-18	346-63722-2	GUIDE PLATE ガイドプレート	1	1	1	
6-19	353-63723-1	SETTING RING セッティングリング	1	1	1	
6-20	1 921521-6510	SCREW スクリュー	4	4	4	
6-21	346-05228-1	BALL JOINT ボールジョイント B	2	2	2	
6-22	3P0-06060-2	CD UNIT CDユニット	1	1	1	CU 2561
6-23	910103-6620	BOLT ボルト	1	1	1	
6-24	3C8-66308-0	WASHER 6-16-1.5 ワッシャ 6-16-1.5	2	2	2	
6-25	930103-0600	NUT ナット	1	1	1	
6-26	1 3A0-06040-2	IGNITION COIL W/R-CAP イグニッションコイル W/R-キャップ	1	1	1	
6-30	346-06999-0	* PLUG CAP W/RESISTANCE * プラグキャップ W/レジスタンス	2	2	2	
6-31	3Y9-06157-0	* PROTECTOR L=100 * プロテクタ	1	1	1	#1
6-32	3P0-06157-0	* PROTECTOR L=220 * プロテクタ	1	1	1	#2
6-34	910103-5625	BOLT ボルト	2	2	2	

**Fig. 6**      **MAGNETO**  
**マグネト**

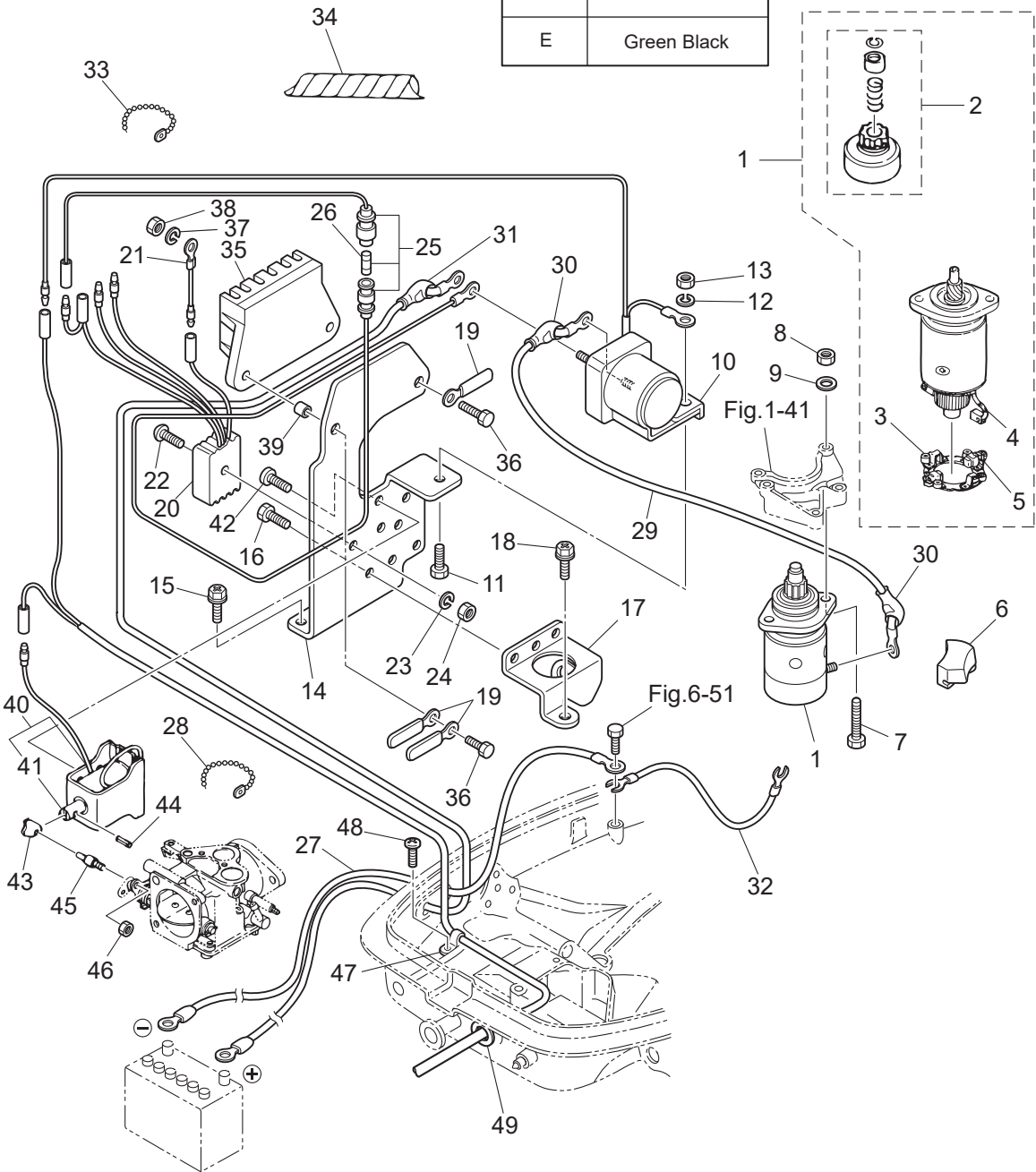
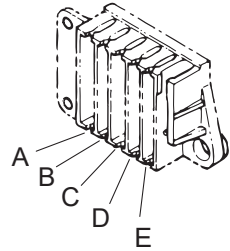


Ref.No. 見出番号	Part No. 部品番号	Description 部 品 名	Q'ty/個数			Remarks 備 考
			M25H	M30H	M25JET	
6-35	941303-0600	SPRING WASHER スプリングワッシャ	2	2	2	
6-36	930103-0600	NUT ナット	2	2	2	
6-37	3A0-06322-1	PLATE プレート エレクトリック	1	1	1	
6-38	910103-6625	BOLT ボルト	3	3	3	
6-39	3C8-66308-0	WASHER 6-16-1.5 ワッシャ 6-16-1.5	3	3	3	
6-40	3T4-06972-1	CLAMP 6.5-87P クランプ 6.5-87P	1	1	1	
6-41	3B7-06305-0	RUBBER MOUNT 9-16-4.3 ラバーマウント 9-16-4.3	3	3	3	
6-42	3A0-76079-0	COLLAR 6.2-9-7.4 カラー 6.2-9-7.4	3	3	3	
6-43	3F3-06920-0	RUBBER MOUNT 8.5-12-2 ラバーマウント 8.5-12-2	3	3	3	
6-44	921503-5510	SCREW スクリュー	1	1	1	
6-45	3P0-06915-0	CLAMP 6.5-11L クランプ 6.5-11L	1	1	1	
6-46	336-76091-0	LEAD WIRE BAND 100 リードワイヤバンド 100	1	1	1	
6-47	334-00131-0	KEY 19-7-5 キー 19-7-5	1	1	1	Magneto
6-48	931121-1600	NUT ナット	1	1	1	
6-49	334-00133-0	WASHER 17-30-1.6 ワッシャ 17-30-1.6	1	1	1	
6-50	3C7-76142-1	GROUND CABLE L=170 グラウンドケーブル L=170	1	1	1	Electric Plate-Bottom Cowl for MF Type
6-51	910103-0612	BOLT ボルト	1	1	1	
6-52	346-06999-0	PLUG CAP W/RESISTANCE プラグキャップ W/レジスタンス	2	2	2	OPT

Fig. 7A

**ELECTRIC PARTS**  
**エレクトリックパーツ**

Position	Color of lead wires
A	Yellow
B	White
C	Red
D	Brown Blue
E	Green Black

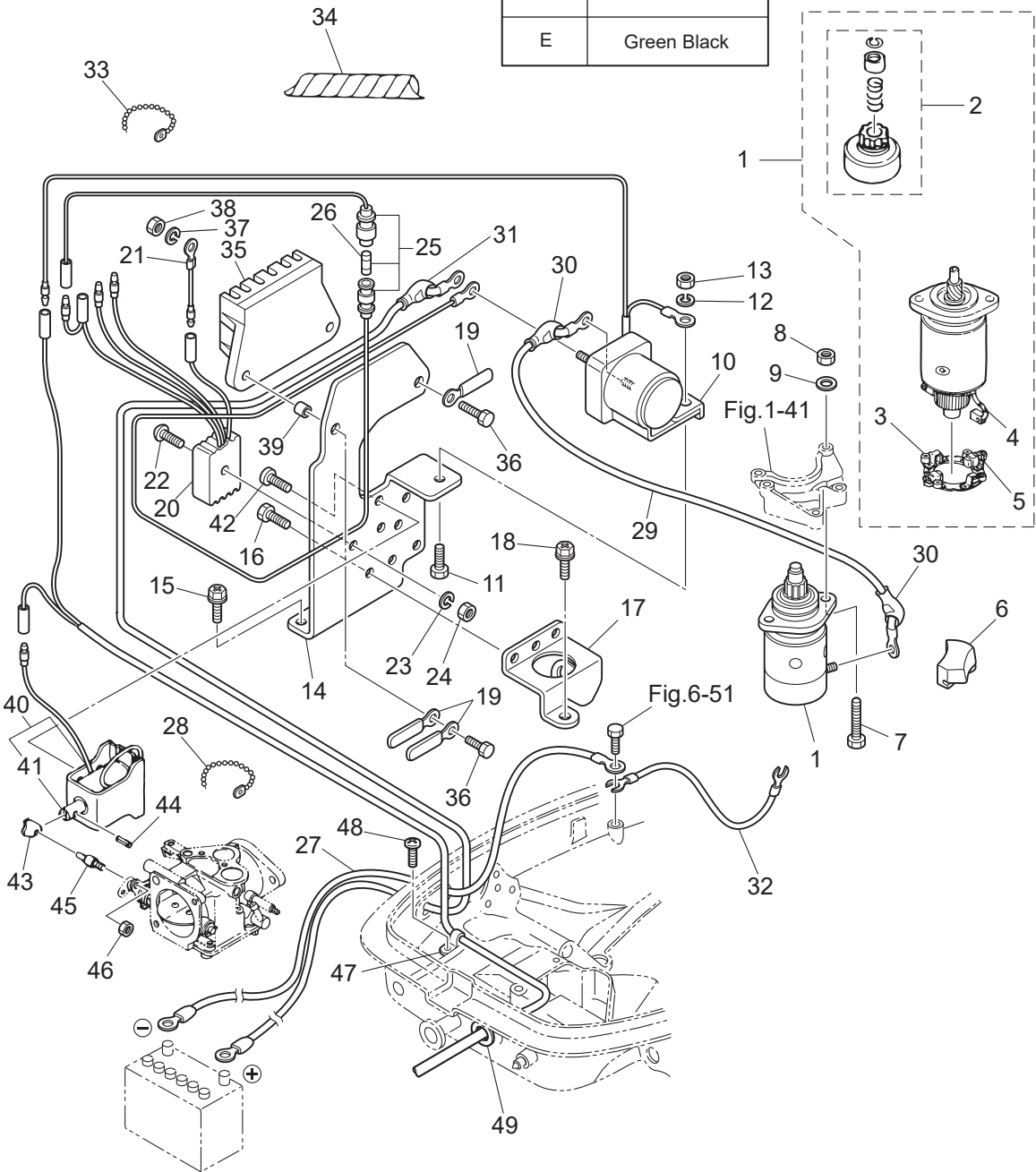
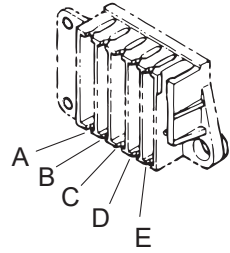


Ref.No. 見出番号	Part No. 部品番号	Description 部品名	Q'ty/個数			Remarks 備考
			M25H	M30H	M25JET	
7A-1	346-76010-0	STARTER MOTOR ASSY スターモーターアッソ	1	1		
7A-2	346-76015-0	* PINION ASSY * ピニオンアッソ	1	1		
7A-3	346-76014-0	* BRUSH HOLDER * ブラシホルダ	1	1		
7A-4	346-76012-0	* POSITIVE BRUSH * ブラシ (+)	1	1		
7A-5	346-76013-0	* NEGATIVE BRUSH * ブラシ (-)	1	1		
7A-6	346-76007-0	DAMPER ダンパ スターモータ	1	1		
7A-7	916103-0835	BOLT ボルト	2	2		
7A-8	930103-0800	NUT ナット	2	2		
7A-9	941303-0800	SPRING WASHER スプリングワッシャ	2	2		
7A-10	346-76040-0	STARTER SOLENOID スタータソレノイド	1	1		
7A-11	910103-0616	BOLT ボルト	1	1		
7A-12	941303-0600	SPRING WASHER スプリングワッシャ	1	1		
7A-13	930103-0600	NUT ナット	1	1		
7A-14	346-76043-2	STARTER SOLENOID BRACKET スタータソレノイドブラケット	1	1		
7A-15	910903-6616	BOLT ボルト	2	2		
7A-16	910903-6508	BOLT ボルト	3	3		
7A-17	346-76081-1	NEUTRAL SWITCH BRACKET ニュートラルスイッチブラケット	1	1		
7A-18	910903-6616	BOLT ボルト	1	1		
7A-19	3PR-06972-0	CLAMP 6.5-47.5P クランプ 6.5-47.5P	3	3		
7A-20	3G2-76060-0	RECTIFIER COMPLETE レクチファイヤコンプリート	1	1		
7A-21	3G2-76142-0	GROUND CABLE グラウンドケーブル	1	1		Rectifier
7A-22	921503-0525	SCREW スクリュー	1	1		
7A-23	941303-0500	SPRING WASHER スプリングワッシャ	1	1		
7A-24	930103-0500	NUT ナット	1	1		
7A-25	3B2-76062-0	FUSE WIRE ASSY L=355 ヒューズワイヤアッソ L=355	1	1		
7A-26	346-76212-0	* FUSE 15A * ヒューズ 15A	1	1		
7A-27	3B2-76120-1	BATTERY CABLE L=2000 バッテリーケーブル L=2000	1	1		
7A-28	336-76091-0	LEAD WIRE BAND 100 リードワイヤバンド 100	1	1		
7A-29	3B2-76147-2	STARTER CABLE L=200 スタータケーブル L=200	1	1		

Fig. 7A

**ELECTRIC PARTS**  
**エレクトリックパーツ**

Position	Color of lead wires
A	Yellow
B	White
C	Red
D	Brown Blue
E	Green Black



Ref.No. 見出番号	Part No. 部品番号	Description 部 品 名	Q' ty/個数			Remarks 備 考
			M25H	M30H	M25JET	
7A-30	3A3-76145-0	TERMINAL CAP 8-13-28 ターミナルキャップ スタータ	2	2		Black
7A-31	3B7-76145-0	TERMINAL CAP 8-13-30 ターミナルキャップ	1	1		
7A-32	334-76141-1	STARTER CABLE L=150 スターケーブル L=150	1	1		
7A-33	336-76091-0	LEAD WIRE BAND 100 リードワイヤバンド 100	2	2		
7A-34	361-76149-0	SPIRAL TUBE PROTECTOR L=130-140 スパイラルチューブプロテクタ	1	1		
7A-35	353-06281-0	CABLE TERMINAL HOLDER ケーブルターミナルホルダ	1	1		
7A-36	910103-0620	BOLT ボルト	2	2		
7A-37	941303-0600	SPRING WASHER スプリングワッシャ	2	2		
7A-38	930103-0600	NUT ナット	2	2		
7A-39	353-06283-0	COLLAR 6.4-10-4.7 カラー 6.4-10-4.7	2	2		
7A-40	361-76050-0	CHOKE SOLENOID チョークソレノイド	1	1		for EP Type
7A-41	361-76073-0	* PLUNGER * プランジャ チョークソレノイド	1	1		
7A-42	921503-6408	SCREW スクリュ	3	3		for EP Type
7A-43	346-76057-0	CHOKE SOLENOID HOOK チョークソレノイドフック	1	1		for EP Type
7A-44	951403-0312	SPRING PIN 3-12 スプリングピン 3-12	1	1		for EP Type
7A-45	345-76072-1	ROD ロッド チョークソレノイド	1	1		for EP Type
7A-46	930403-0400	NYLON NUT 4-P0.7 ナイロンナット 4-P0.7	1	1		for EP Type
7A-47	336-06973-0	CLAMP 6-9.5L クランプ 6-9.5L	1	1		
7A-48	921503-0612	SCREW スクリュ	1	1		
7A-49	345-76023-0	GROMMET 22-2.5 グロメット 22-2.5	1	1		

Fig. 7B

ELECTRIC PARTS (F TYPE)  
エレクトリックパーツ (F タイプ)

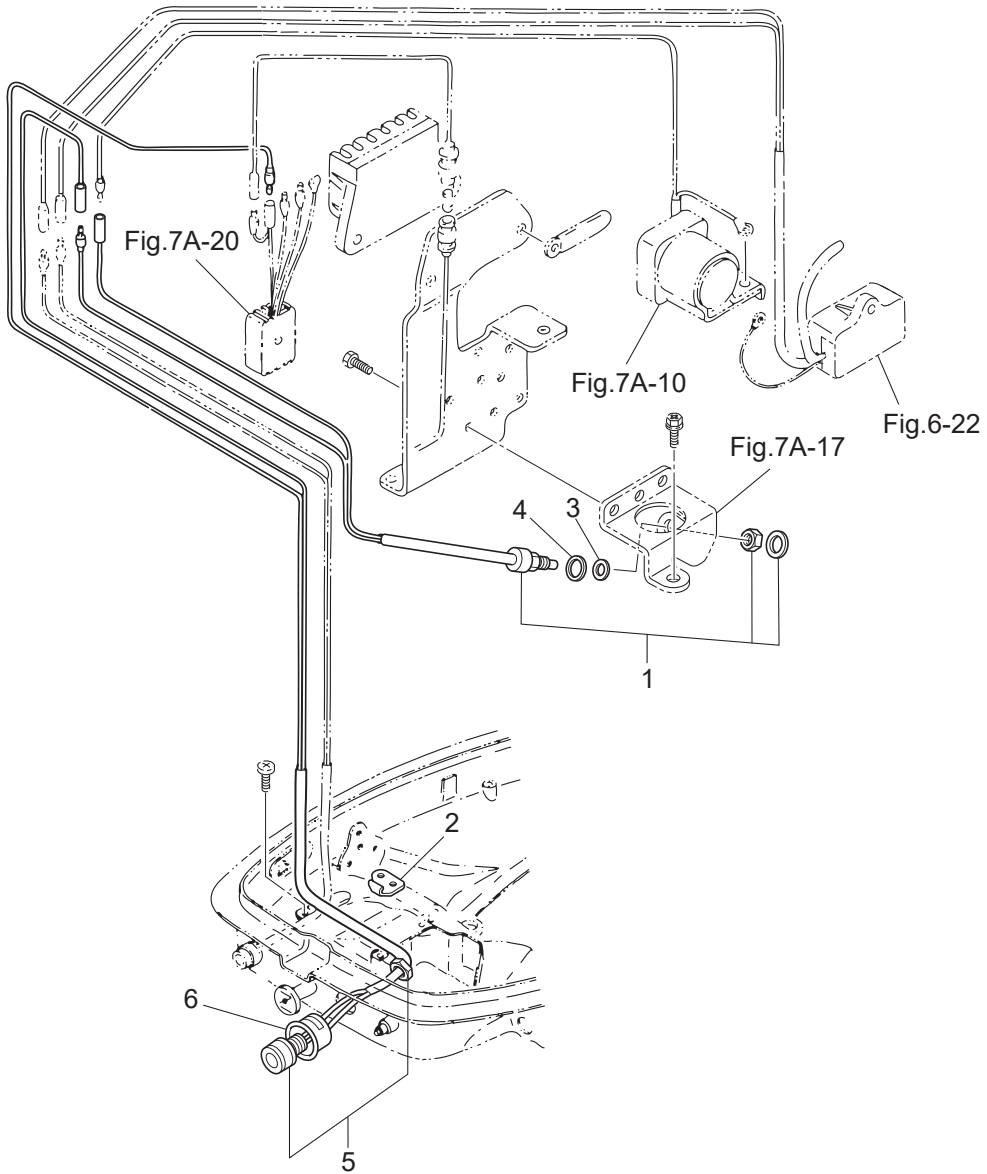
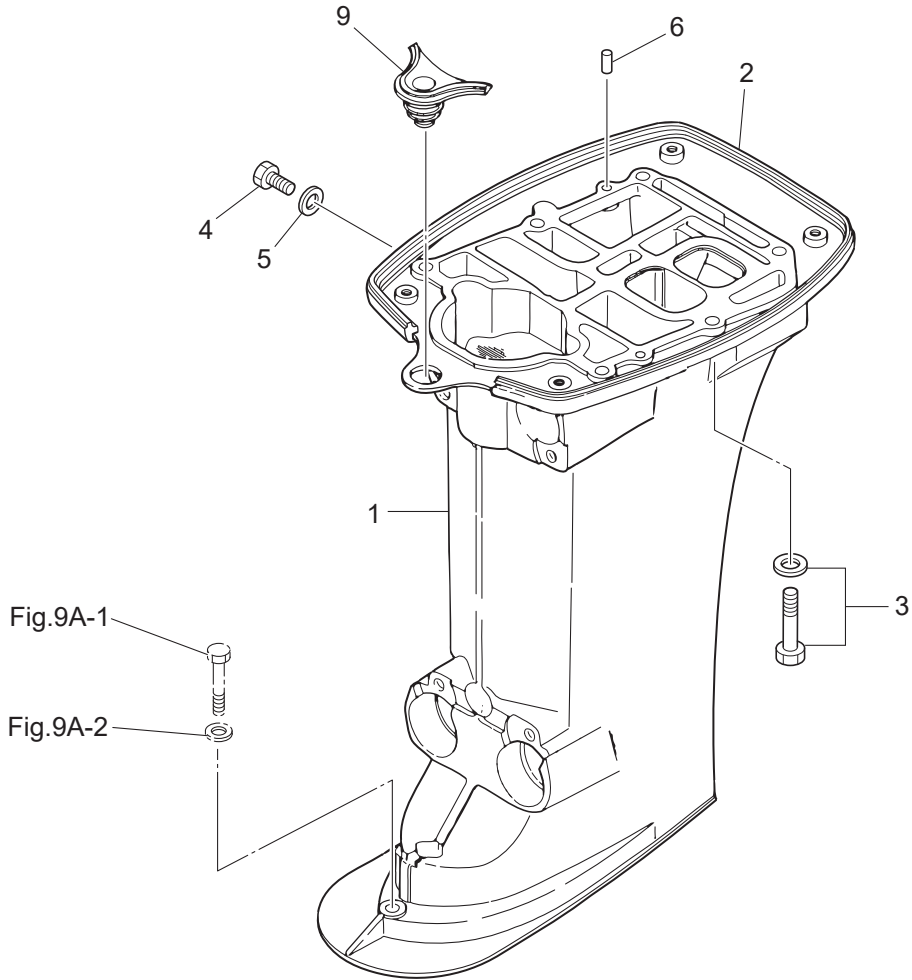






Fig. 8

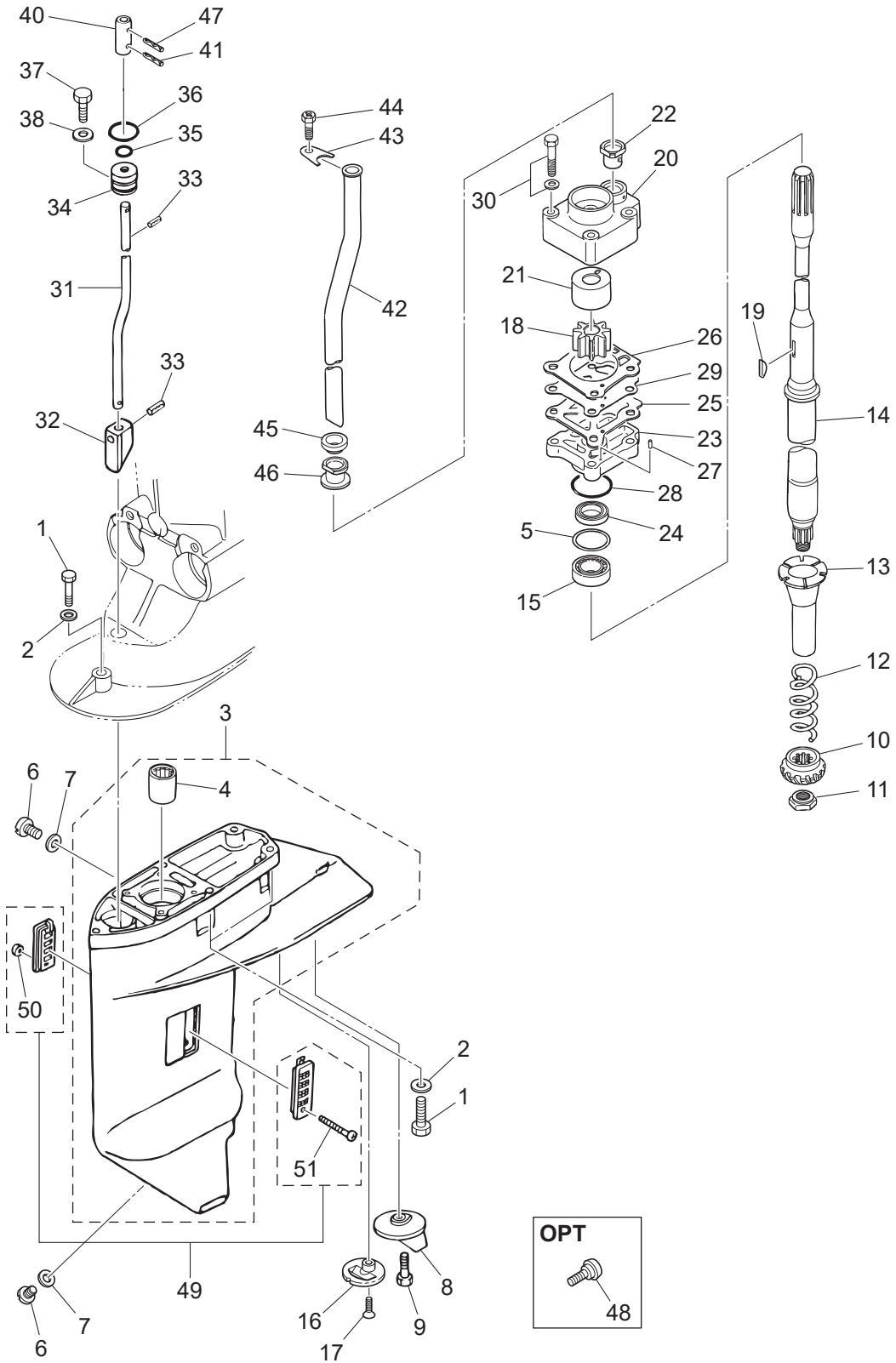
DRIVE SHAFT HOUSING  
ドライブシャフトハウジング



Ref.No. 見出番号	Part No. 部品番号	Description 部 品 名	Q'ty/個数			Remarks 備 考
			M25H	M30H	M25JET	
8-1	1	346Q61191-3 DRIVE SHAFT HOUSING (S) ドライブシャフトハウジング (S)	1	1	1	for Transom "S" & 25JET
8-1	2	346Q61192-3 DRIVE SHAFT HOUSING (L) ドライブシャフトハウジング (L)	1	1		for Transom "L" & "UL"
8-2		346-67116-0 ENGINE BASEMENT SEAL L=630 エンジンベースシール L=630	1	1	1	
8-3		9101E3-5840 BOLT ボルト	6	6	6	
8-4		9106E3-0808 BOLT ボルト	1	1	1	
8-5		332-60006-1 GASKET ガスケット 8.1-15-1	1	1	1	
8-6		345-01111-0 DOWEL PIN 6-12 ダウエルピン 6-12	2	2	2	
8-9		346-66226-0 GROMMET 17-5.5 グロメット シフトロッド	1	1	1	

Fig. 9A

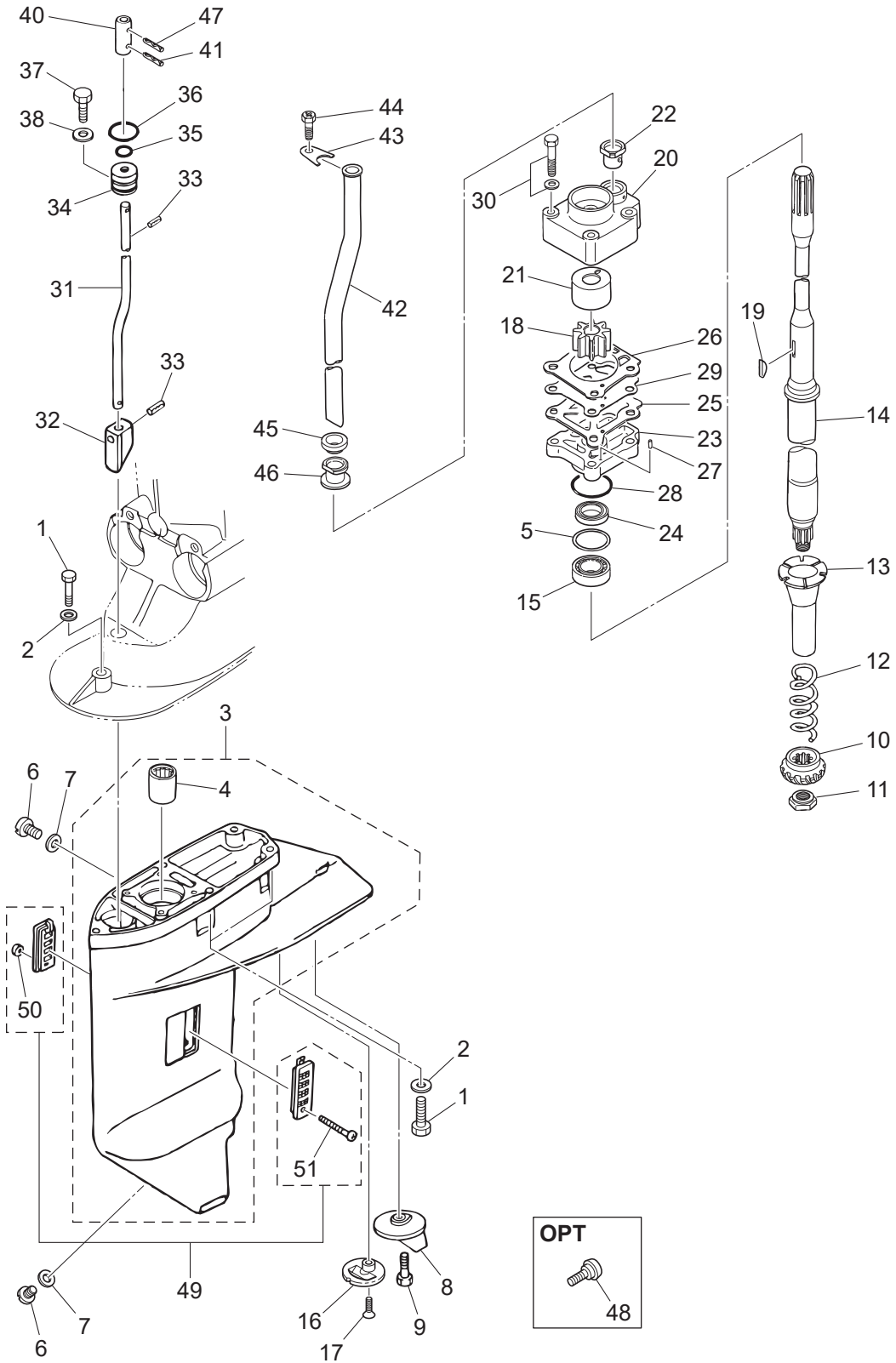
GEAR CASE (DRIVE SHAFT)  
ギヤケース(ドライブシャフト)



Ref.No. 見出番号	Part No. 部品番号	Description 部 品 名	Q'ty/個数			Remarks 備 考
			M25H	M30H	M25JET	
9A-1	2	9161E3-0840	BOLT ボルト	5	5	for Transom "S" Gear Case
9A-1	3	9161E3-0840	BOLT ボルト	4	4	for Transom "L" & "UL" Gear Case
9A-1	4	9161E3-0845	BOLT ボルト	1	1	for Transom "L" Gear Case
9A-2	2	3P0-66233-0	WASHER 8.1-16-1.5 ワッシャ 8.1-16-1.5	5	5	for Transom "S" & "L" Gear Case
9A-3		3AEQ60000-2	GEAR CASE ASSY ギヤケースアッソ	1	1	
9A-4		3AE-60211-0	* ROLLER BEARING 20-27-30 * ローラベアリング 20-27-30	1	1	
9A-5	1	346-64081-0	SHIM 35-41.9-0.1 シム 35-41.9-0.1	A	A	
9A-5	2	346-64082-0	SHIM 35-41.9-0.15 シム 35-41.9-0.15	A	A	
9A-5	3	346-64083-0	SHIM 35-41.9-0.3 シム 35-41.9-0.3	A	A	
9A-5	4	346-64084-0	SHIM 35-41.9-0.5 シム 35-41.9-0.5	A	A	
9A-6		332-60005-2	PLUG 8-8 プラグ 8-8	2	2	
9A-7		332-60006-1	GASKET ガスケット 8.1-15-1	2	2	
9A-8		3C8-60217-1	TRIM TAB トリムタブ	1	1	
9A-9		910103-5620	BOLT ボルト	1	1	
9A-10		346-64020-1	BEVEL GEAR B ベベルギヤ B	1	1	
9A-11		346-64027-1	NUT ナット ベベルギヤ B	1	1	
9A-12		346-64327-0	DRIVE SHAFT SPRING ドライブシャフトスプリング	1	1	
9A-13		346-64328-0	DRIVE SHAFT SPRING GUIDE ドライブシャフトスプリングガイド	1	1	
9A-14	1	346-64301-5	DRIVE SHAFT (S) ドライブシャフト (S)	1	1	for Transom "S"
9A-14	2	346-64302-5	DRIVE SHAFT (L) ドライブシャフト (L)	1	1	for Transom "L"
9A-15		346-60213-0	TAPERED ROLLER BEARING 32004 テーパードローラベアリング 32004	1	1	
9A-16		369-60206-0	WATER STRAINER ウォーターストレーナ サブ	1	1	Sub Water Stranier
9A-17		9218E3-0620	SCREW スクリュー	1	1	
9A-18		345-65021-0	WATER PUMP IMPELLER ウォーターポンプインペラ	1	1	
9A-19		332-65022-0	KEY 20-4.6-2 キー ポンプインペラ	1	1	
9A-20		348-65016-1	PUMP CASE (UPPER) ポンプケース (アッパ)	1	1	
9A-21		348-65011-0	PUMP CASE LINER ポンプケースライナ	1	1	
9A-22		3B7-65014-0	WATER PIPE SEAL (LOWER) ウォーターパイプシール (ロウ)	1	1	
9A-23		346-65017-2	PUMP CASE (LOWER) ポンプケース (ロウ)	1	1	

Fig. 9A

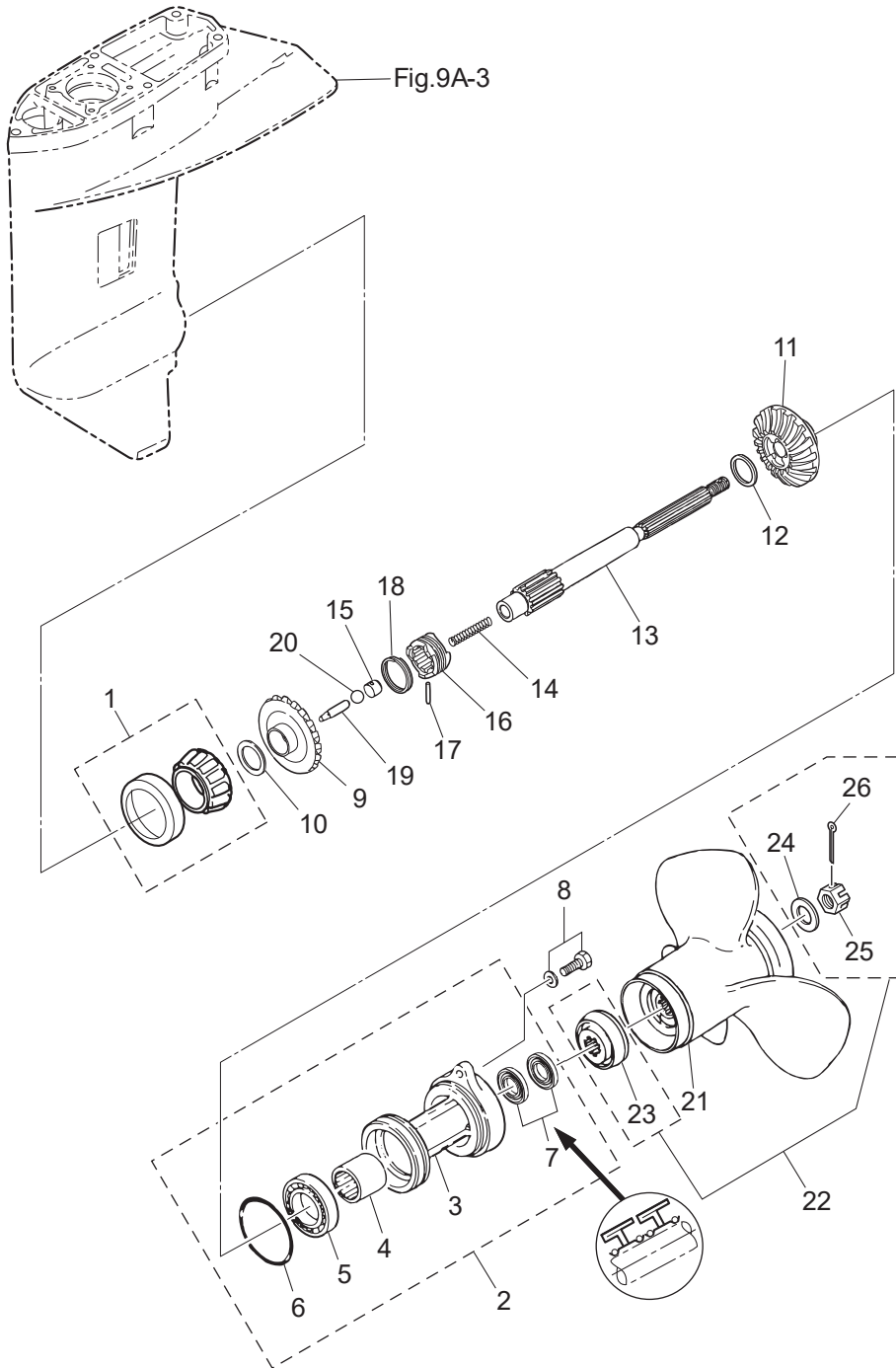
GEAR CASE (DRIVE SHAFT)  
ギヤケース(ドライブシャフト)



Ref.No. 見出番号	Part No. 部品番号	Description 部 品 名	Q'ty/個数			Remarks 備 考
			M25H	M30H	M25JET	
9A-24	346-65013-0	OIL SEAL 17-30-9 オイルシール 17-30-9	1	1		
9A-25	348-65029-1	GUIDE PLATE GASKET ガイドプレートガスケット	1	1		
9A-26	348-65018-0	PUMP CASE GASKET ポンプケースガスケット	1	1		
9A-27	334-65012-0	DOWEL PIN 4-10 ダウエルピン 4-10	2	2		
9A-28	336-62415-0	O-RING 3.5-36 リング 3.5-36	1	1		
9A-29	348-65025-0	WATER PUMP GUIDE PLATE ウォーターポンプガイドプレート	1	1		
9A-30	9101E3-5652	BOLT ボルト	4	4		
9A-31	1 346-66012-1	CAM ROD (S) カムロッド (S) (15)	1	1		for Transom "S"
9A-31	2 346-66013-1	CAM ROD (L) カムロッド (L) (20)	1	1		for Transom "L"
9A-32	3C8-66011-0	CLUTCH CAM クラッチカム	1	1		
9A-33	951407-0312	SPRING PIN 3-12 スプリングピン 3-12	2	2		
9A-34	3C8-66031-1	CAM ROD BUSHING カムロッドブッシング	1	1		
9A-35	332-66021-0	O-RING 2.4-5.8 リング 2.4-5.8	1	1		
9A-36	3C8-66032-0	O-RING 3.5-21.7 リング 3.5-21.7	1	1		
9A-37	9101E3-5612	BOLT ボルト	1	1		
9A-38	3R0-66308-0	WASHER 6-16-1.5 ワッシャ 6-16-1.5	1	1		
9A-40	346-66241-1	SHIFT ROD JOINT シフトロッドジョイント	1	1		
9A-41	951403-0312	SPRING PIN 3-12 スプリングピン 3-12	1	1		Cam Rod
9A-42	1 346-65100-0	WATER PIPE (S) ウォーターパイプ (S)	1	1	1	for Transom "S" & 25JET
9A-42	2 346-65110-0	WATER PIPE (L) ウォーターパイプ (L)	1	1		for Transom "L"
9A-43	346-65203-0	LOCK PLATE ロックプレート ウォーターパイプ	1	1	1	
9A-44	910103-0610	BOLT ボルト	1	1	1	
9A-45	346-65206-0	WATER PIPE SEAL (UPPER) ウォーターパイプシール (アッパー)	1	1	1	
9A-46	346-65204-0	WATER PIPE AUXILIARY MOUNT ウォーターパイプオウキシリアマウント	1	1	1	Water Pipe Lock Rubber
9A-47	951403-0312	SPRING PIN 3-12 スプリングピン 3-12	1	1		Shift Rod
9A-48	346-60984-0	SUB-WATER INLET HOSE PLUG サブウォーターインレットホースプラグ	1	1		OPT
9A-49	3A1-60235-0	WATER STRAINER SET ウォーターストレーナセット	1	1		
9A-50	930403-0400	* NYLON NUT 4-P0.7 * ナイロンナット 4-P0.7	1	1		
9A-51	921503-0430	SCREW スクリュー	1	1		

Fig. 9B

GEAR CASE (PROPELLER SHAFT)  
ギヤケース (プロペラシャフト)





Ref.No. 見出番号	Part No. 部品番号	Description 部 品 名	Q'ty/個数			Remarks 備 考
			M25H	M30H	M25JET	
9B-1	346-60215-0	TAPERED ROLLER BEARING 30205 テーパ-ローラベアリング 30205	1	1		
9B-2	349Q60100-7	PROPELLER SHAFT HOUSING ASSY プロペラシャフトハウジングアッセン	1	1		
9B-3	346Q60101-9	* PROPELLER SHAFT HOUSING * プロペラシャフトハウジング	1	1		
9B-4	346-60102-0	* ROLLER BEARING 18-25-2.5 * ローラベアリング 18-25-2.5	1	1		
9B-5	9601-0-6205	* BALL BEARING 6205 * ボールベアリング 6205	1	1		
9B-6	332-60103-0	* O-RING 3-62.5 * Oリング 3-62.5	1	1		
9B-7	3AC-60111-0	* OIL SEAL 18-28-8 * オイルシール 18-28-8	2	2		
9B-8	9101E3-5830	BOLT ボルト	2	2		
9B-9	346-64010-2	BEVEL GEAR ASSY (A) ベベルギヤアッセン (A)	1	1		
9B-10	1 369-64081-1	SHIM 26.5-34.8-0.1 シム 26.5-34.8-0.1	A	A		
9B-10	2 369-64082-1	SHIM 26.5-34.8-0.15 シム 26.5-34.8-0.15	A	A		
9B-11	346-64030-0	BEVEL GEAR C ベベルギヤ C	1	1		
9B-12	346-64032-0	WASHER 18-24-1.5 ワッシャ ベベルギヤ C 18-24-1.5	1	1		
9B-13	346-64211-6	PROPELLER SHAFT プロペラシャフト	1	1		
9B-14	332-64221-0	SPRING スプリング クラッチ	1	1		
9B-15	350-64222-1	SPRING RETAINER スプリングリテーナ クラッチ	1	1		
9B-16	346-64215-1	CLUTCH クラッチ	1	1		
9B-17	346-64218-0	PIN ピン クラッチ	1	1		
9B-18	346-64219-0	SNAP スナップ クラッチピン	1	1		
9B-19	3C8-64223-1	PUSH ROD プッシュロッド クラッチ	1	1		
9B-20	965002-0803	BALL 3/8 ボール スチール 3/8	1	1		
9B-21	1 346B64106-5	PROPELLER ASSY (8") プロペラアッセン (8")	1	1		OPT 3 x 260 x 210
9B-21	2 3R0B64518-1	PROPELLER ASSY (9) プロペラアッセン (9)	1	1		MX25/30H "UL" STD 3 x 247 x 229
9B-21	3 3R0B64521-1	PROPELLER ASSY (10) プロペラアッセン (10)	1	1		M25/30H "UL" & MX "L" STD 3 x 247 x 254
9B-21	4 3R0B64523-1	PROPELLER ASSY (11) プロペラアッセン (11)	1	1		M25/30H "L" STD 3 x 249 x 279
9B-21	5 3R0B64525-1	PROPELLER ASSY (12) プロペラアッセン (12)	1	1		MX25/30H "S" STD 3 x 249 x 305
9B-21	6 3R0B64527-1	PROPELLER ASSY (13) プロペラアッセン (13)	1	1		M25/30H "S" STD 3 x 244 x 330
9B-21	7 349B64529-1	PROPELLER ASSY (14") プロペラアッセン (14")	1	1		OPT 3 x 252 x 360
9B-22	3R0-87326-0	PROPELLER HARDWARE KIT プロペラハードウェアキット	1	1		

Fig. 9B

GEAR CASE (PROPELLER SHAFT)  
ギヤケース (プロペラシャフト)

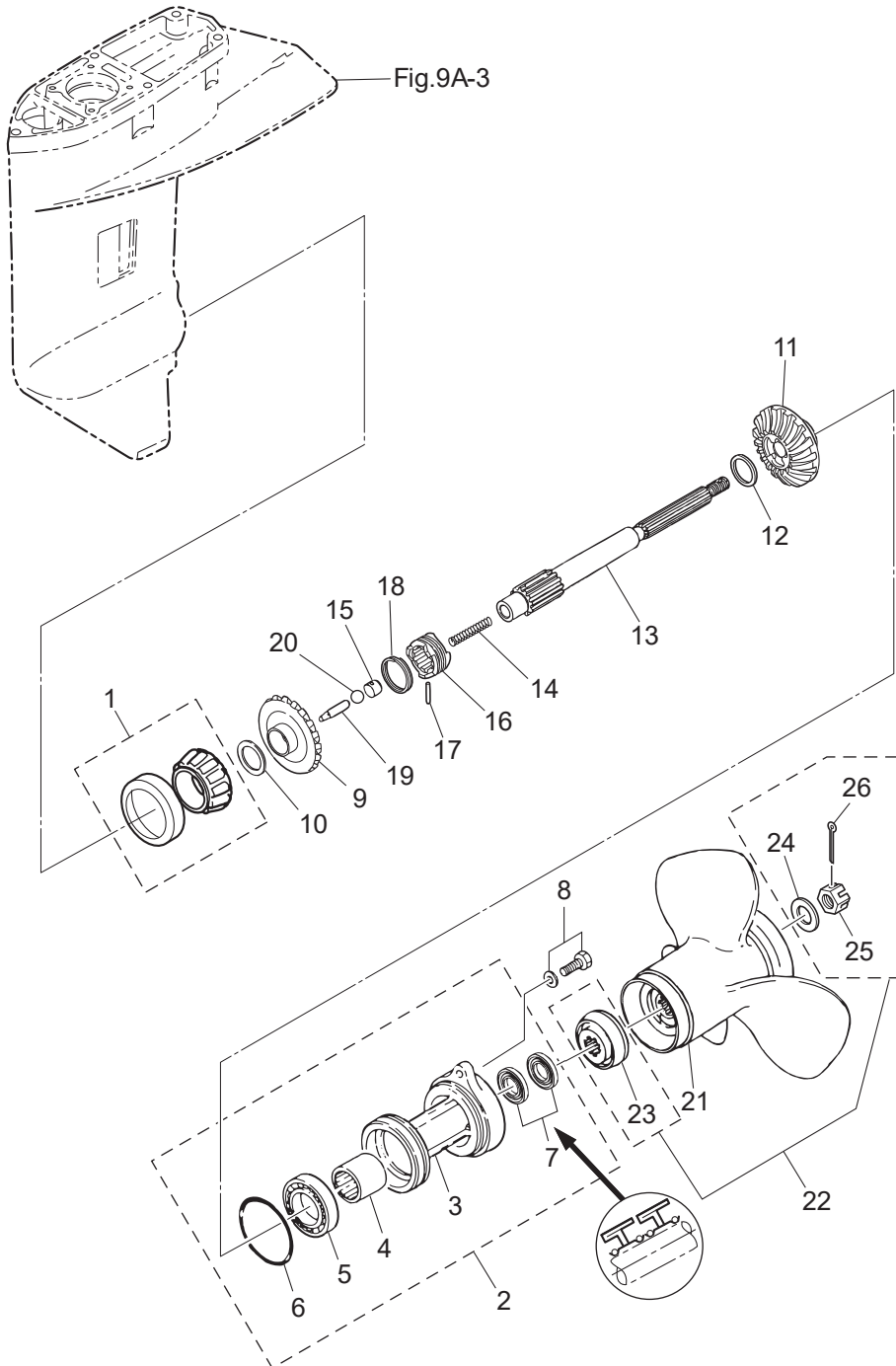
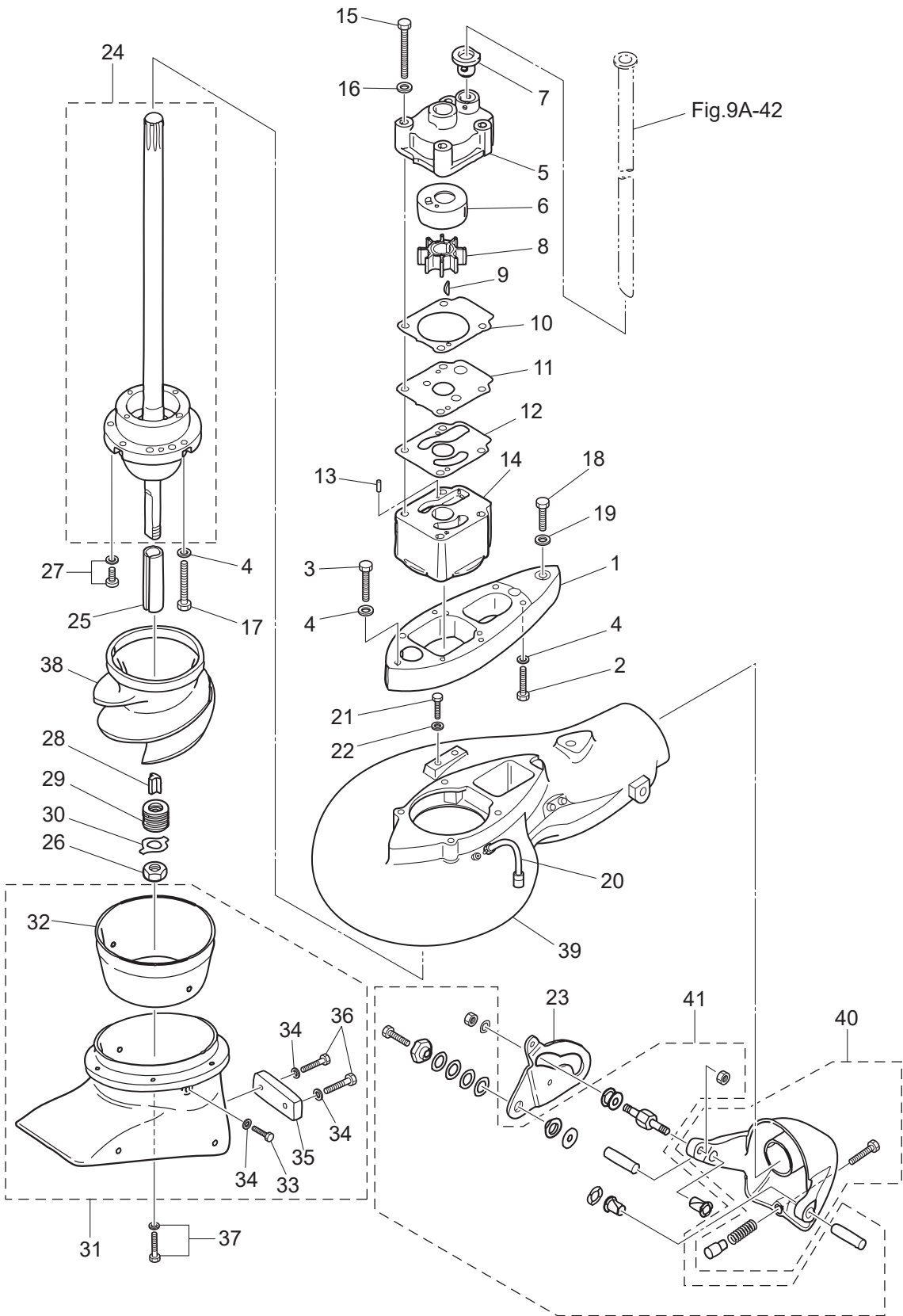




Fig. 10

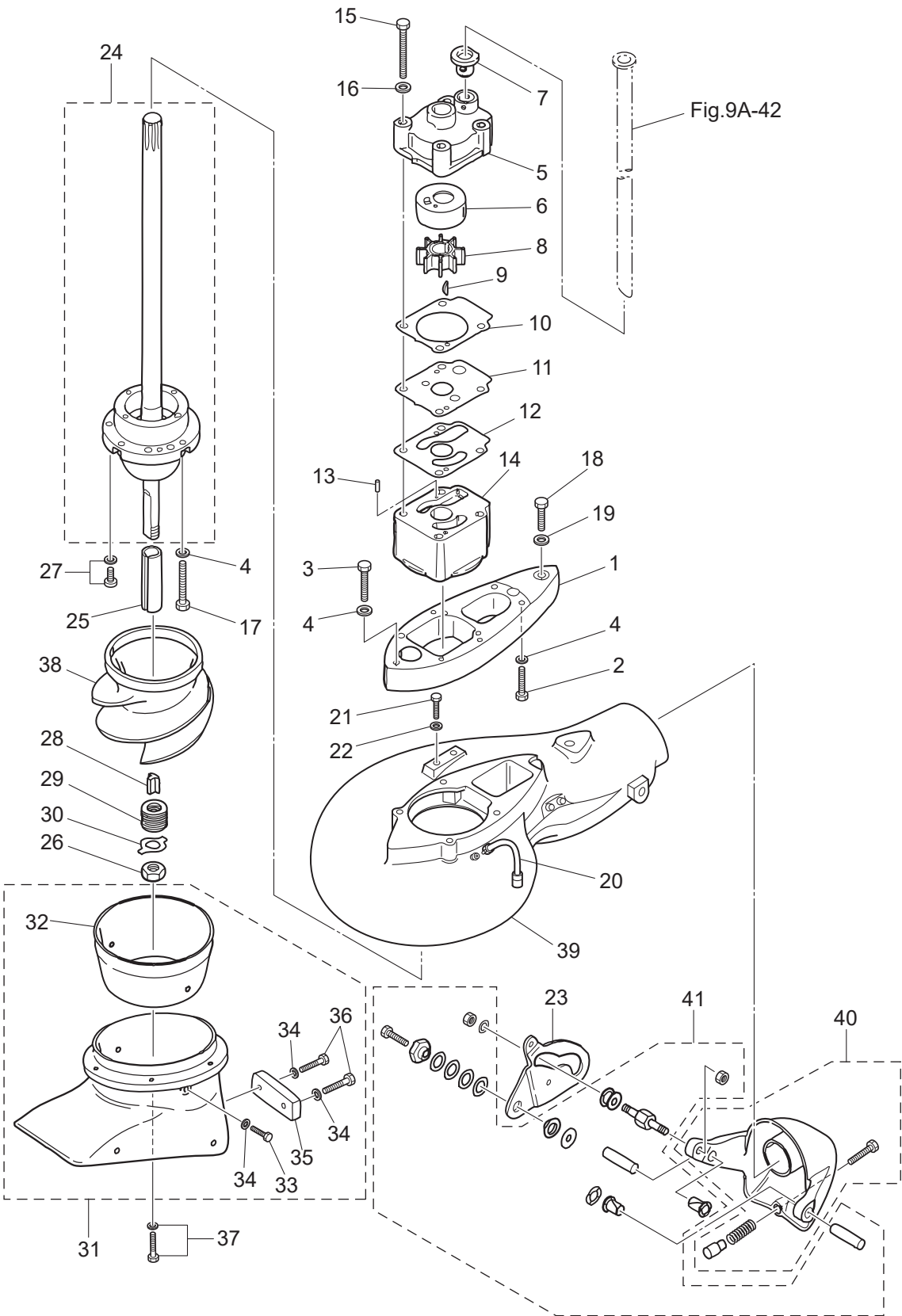
JET DRIVE  
ジェットドライブ



Ref.No. 見出番号	Part No. 部品番号	Description 部 品 名	Q' ty/個数			Remarks 備 考
			M25H	M30H	M25JET	
10-1	3FG-04308-0	VOLUTE HOUSING ADAPTER ボリュートハウジングアダプタ			1	
10-2	910103-0830	BOLT ボルト			4	
10-3	9161E3-0840	BOLT ボルト			1	
10-4	940203-0800	WASHER 8.4-15.5-1.6 ワッシャ			9	
10-5	348-65016-1	PUMP CASE (UPPER) ポンプケース(アッパ)			1	
10-6	348-65011-0	PUMP CASE LINER ポンプケースライナ			1	
10-7	3B7-65014-0	WATER PIPE SEAL (LOWER) ウォーターパイプシール(ロワ)			1	
10-8	345-65021-0	WATER PUMP IMPELLER ウォーターポンプインペラ			1	
10-9	332-65022-0	KEY 20-4.6-2 キー ポンプインペラ			1	
10-10	348-65018-0	PUMP CASE GASKET ポンプケースガスケット			1	
10-11	3FG-65025-0	WATER PUMP GUIDE PLATE ウォーターポンプガイドプレート			1	
10-12	3EF-65029-0	GUIDE PLATE GASKET ガイドプレートガスケット			1	
10-13	334-65012-0	DOWEL PIN 4-10 ダウエルピン 4-10			2	
10-14	3EF-65017-0	PUMP CASE (LOWER) ポンプケース(ロワ)			1	
10-15	910103-0670	BOLT ボルト			4	
10-16	940103-0600	WASHER ワッシャ			4	
10-17	9101E3-0850	BOLT ボルト			4	
10-18	3EF-60001-0	BOLT 10-35 ボルト			1	
10-19	940103-1000	WASHER ワッシャ			1	
10-20	3EF-65304-0	HOSE ASSY ホースアッセン			1	
10-21	910103-0616	BOLT ボルト			2	
10-22	940103-0600	WASHER ワッシャ			2	
10-23	3EF-65306-0	SHIFT CAM シフトカム			1	
10-24	3FG-65310-0	DRIVE SHAFT W/BEARING HSG ASSY ドライブシャフト W/ベアリングハウジングアッセン			1	
10-25	3HT-64236-0	DRIVE SLEEVE ドライブスリーブ			1	
10-26	3EF-62139-1	NUT ナット			1	
10-27	921503-6516	SCREW スクリュー			2	
10-28	3HT-65022-0	KEY キー			1	
10-29	3EF-61309-0	SHIM シム			8	

Fig. 10

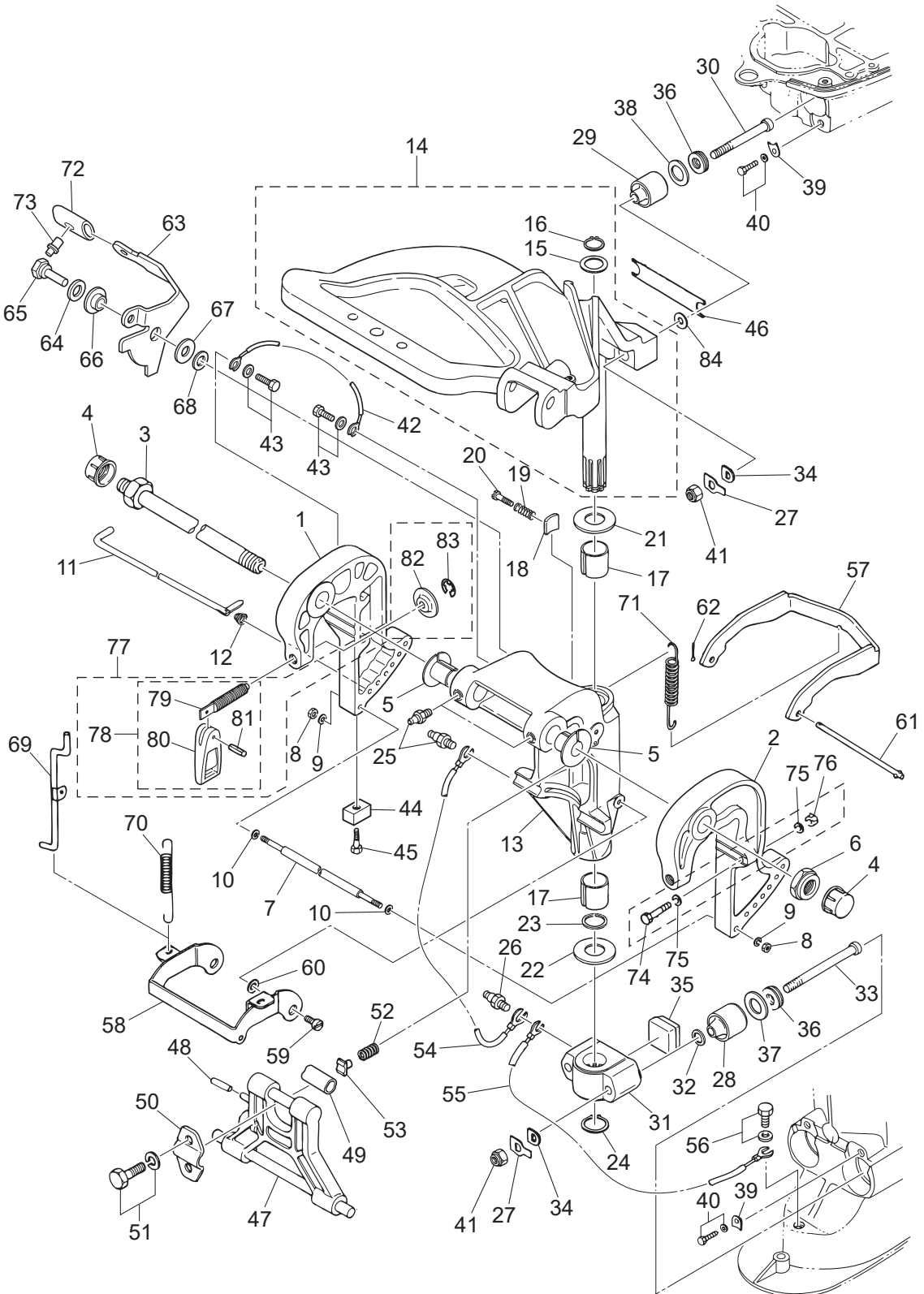
JET DRIVE  
ジェットドライブ



Ref.No. 見出番号	Part No. 部品番号	Description 部 品 名	Q' ty/個数			Remarks 備 考
			M25H	M30H	M25JET	
10-30	3EF-10069-0	LOCK WASHER ロックワッシャ			1	
10-31	3EF-65315-0	INTAKE HOUSING ASSY インテークハウジングアッソ			1	
10-32	3EF-65317-0	* IMPELLER LINER * インペラライナ			1	
10-33	910103-0616	* BOLT * ホルト			2	
10-34	941303-0600	* SPRING WASHER * スプリングワッシャ			4	Anode & Liner
10-35	3EF-60218-0	* ANODE * アノード			1	
10-36	910103-0625	* BOLT * ホルト			2	
10-37	910103-5620	BOLT ホルト			6	
10-38	3HT-65313-0	IMPELLER インペラ			1	
10-39	3FG-65321-0	VOLUTE HOUSING ASSY ヴォリュートハウジングアッソ			1	
10-40	3EF-65322-0	REVERSE GATE ASSY リバースゲートアッソ			1	
10-41	3EF-65323-0	SHIFT LINKAGE SET シフトリンケージセット			1	

Fig. 11

BRACKET  
ブラケット

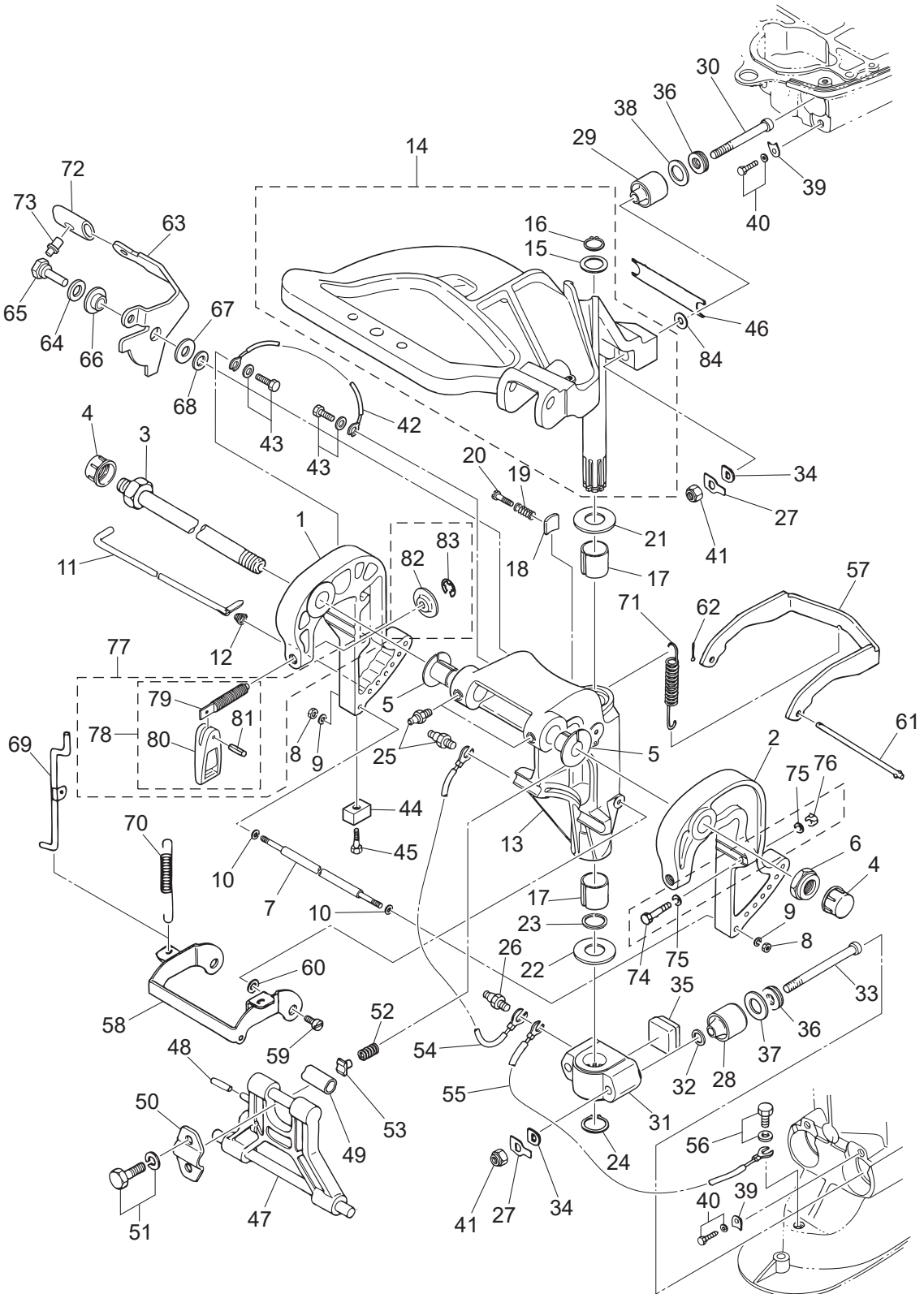




Ref.No. 見出番号	Part No. 部品番号	Description 部品名	Q'ty/個数			Remarks 備考
			M25H	M30H	M25JET	
11-1	3AEQ62112-3	CLAMP BRACKET (R) クランプブラケット (R)	1	1	1	Starboard Side
11-2	3AEQ62113-3	CLAMP BRACKET (L) クランプブラケット (L)	1	1	1	Port Side
11-3	3AC-62191-0	SWIVEL BRACKET SHAFT ASSY スィベルブラケットシャフトアッシー	1	1	1	Bracket Bolt
11-4	346-62127-0	CAP NUT キャップナット ブラケットホルト	2	2	2	for MF/EF
11-5	349-62126-0	BUSHING ブッシング	2	2	2	
11-6	346-62124-1	NYLON NUT 7/8-14 ナイロンナット 7/8-14	1	1	1	
11-7	346-62117-1	DISTANCE PIECE ディスタンスピース	1	1	1	
11-8	930103-0600	NUT ナット	2	2	2	
11-9	9401E3-0600	WASHER ワッシャ	2	2	2	Nut Side
11-10	9401E3-0600	WASHER ワッシャ	2	2	2	Distance Piece Side
11-11	345-62121-1	THRUST ROD スラストロッド	1	1	1	
11-12	345-62122-2	THRUST ROD SPRING スラストロッドスプリング	1	1	1	
11-13	349Q62310-4	SWIVEL BRACKET スィベルブラケット	1	1	1	
11-14	346Q62010-1	STEERING SHAFT ASSY ステアリングシャフトアッシー	1	1	1	
11-15	346-62412-1	* WASHER 22.6-30-2 * ワッシャ 22.6-30-2	1	1	1	
11-16	945103-2200	* C-RING d=22 * Cリング d=22	1	1	1	
11-17	345-62417-0	BUSHING 26-32 ブッシング 26-32	2	2	2	
11-18	345-62441-0	FRICITION PIECE フリクションピース	1	1	1	
11-19	346-62421-1	FRICITION SPRING フリクションスプリング	1	1	1	
11-20	9101E3-0830	BOLT ホルト	1	1	1	
11-21	3A0-62423-2	THRUST PLATE (UPPER) 27-50-1 スラストプレート (アッパ) 27-50-1	1	1	1	
11-22	346-62424-1	THRUST PLATE (LOWER) 26.5-46-1 スラストプレート (ロウ) 26.5-46-1	1	1	1	
11-23	3H8-62415-0	O-RING 3.5-25.7 Oリング 3.5-25.7	1	1	1	
11-24	945103-2500	C-RING d=25 Cリング d=25	1	1	1	
11-25	344-67177-1	GREASE FITTING グリスフィッティング	3	3	3	Swivel Bracket
11-26	344-67177-1	GREASE FITTING グリスフィッティング	2	2	2	Mount Bracket
11-27	346-61323-0	LOCK PLATE ロックプレート マウントラバー	4	4	4	Upper & Lower
11-28	346-61302-1	RUBBER MOUNT (LOWER) ラバーマウント (ロウ)	2	2	2	
11-29	346-61301-1	RUBBER MOUNT (UPPER) ラバーマウント (アッパ)	2	2	2	

Fig. 11

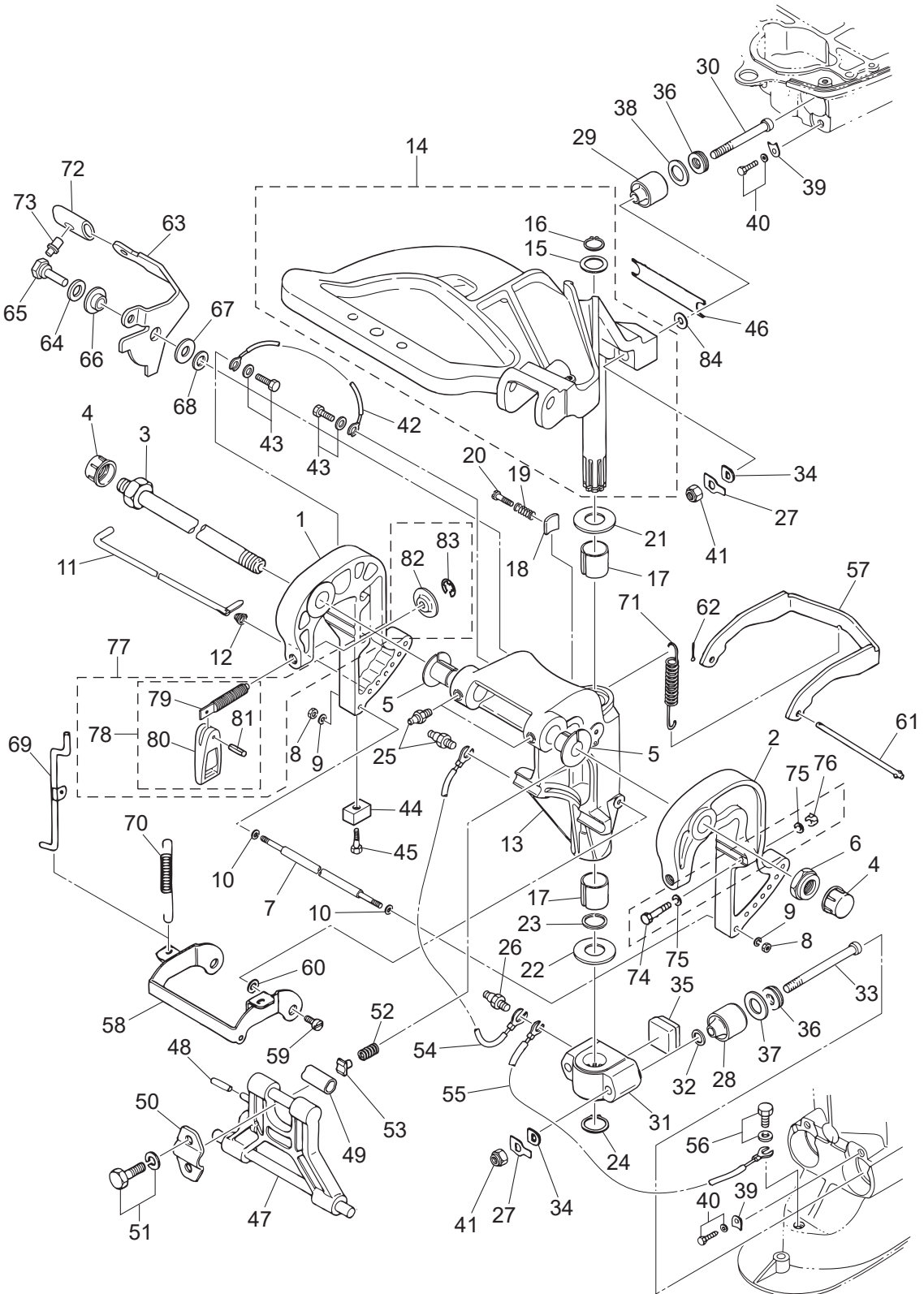
BRACKET  
ブラケット



Ref.No. 見出番号	Part No. 部品番号	Description 部品名	Q'ty/個数			Remarks 備考
			M25H	M30H	M25JET	
11-30	346-61307-2	BOLT 10-83 ボルト マウントラバ <sup>°</sup> -アッパ <sup>°</sup>	2	2	2	
11-31	346Q61411-2	MOUNT BRACKET マウントブラケット	1	1	1	
11-32	9401E3-1000	WASHER ワッシャ	2	2	2	
11-33	346-61321-2	BOLT 10-105 ボルト ラバ <sup>°</sup> -マウント (ロワ)	2	2	2	
11-34	345-61322-2	WASHER 10.1-18-2.5 ワッシャ マウントラバ <sup>°</sup>	4	4	4	Upper & Lower
11-35	346-61336-0	DAMPER (LOWER) ダンパ <sup>°</sup> (ロワ)	1	1	1	
11-36	346-61333-0	DAMPER (UPPER) ダンパ <sup>°</sup> (アッパ <sup>°</sup> )	4	4	4	Upper & Lower
11-37	346-61334-0	WASHER 21-35.7-3 ワッシャ ロックプレートロワ 21-35.7-3	2	2	2	
11-38	346-61335-0	LOCK PLATE 20-31.7-3 ロックプレート アッパ <sup>°</sup> 20-31.7-3	2	2	2	
11-39	346-61312-1	RUBBER MOUNT RETAINER ラバ <sup>°</sup> -マウントリテーナ	4	4	4	Upper & Lower
11-40	9101E3-5820	BOLT ボルト	4	4	4	Upper & Lower
11-41	930103-1000	NUT 10-P1.5 ナット 10-P1.5	4	4	4	Upper & Lower
11-42	398-62396-1	GROUND L=130 グラウンド <sup>°</sup> (ア-スワイヤ) L=130	1	1	1	Clamp Bracket (R)-Swivel Bracket
11-43	910103-5612	BOLT ボルト	2	2	2	
11-44	3B7-60218-1	ANODE アノード <sup>°</sup>	1	1	1	Clamp Bracket (R)
11-45	910103-5630	BOLT ボルト	1	1	1	Clamp Bracket (R)
11-46	346-61337-0	DAMPER (UPPER) ダンパ <sup>°</sup> (アッパ <sup>°</sup> )	1	1	1	
11-47	349Q62993-3	TILT STOPPER チルトストップパ <sup>°</sup>	1	1	1	
11-48	951403-0640	SPRING PIN スプリングピン	1	1	1	
11-49	346-62437-0	BUSHING 10.2-12-29.5 ブッシング <sup>°</sup> 10.2-12-29.5	1	1	1	
11-50	346-62439-1	SETTING PLATE セッティングプレート	1	1	1	
11-51	9101E3-5820	BOLT ボルト	2	2	2	
11-52	3C8-62421-1	FRICITION SPRING フリクションスプリング <sup>°</sup>	1	1	1	
11-53	346-62438-0	SETTING PIECE セッティングピース チルトストップパ <sup>°</sup>	1	1	1	
11-54	3A3-62396-1	GROUND L=110 グラウンド <sup>°</sup> (ア-スワイヤ) L=110	1	1	1	Swivel Bracket-Mount Bracket
11-55	3A3-62396-1	GROUND L=110 グラウンド <sup>°</sup> (ア-スワイヤ) L=110	1	1	1	Mount Bracket-Drive Shaft Howsing
11-56	910103-5612	BOLT ボルト	1	1	1	
11-57	346-66322-0	REVERSE LOCK リバースロック	1	1	1	
11-58	349-66313-0	REVERSE LOCK ARM リバースロックアーム	1	1	1	

Fig. 11

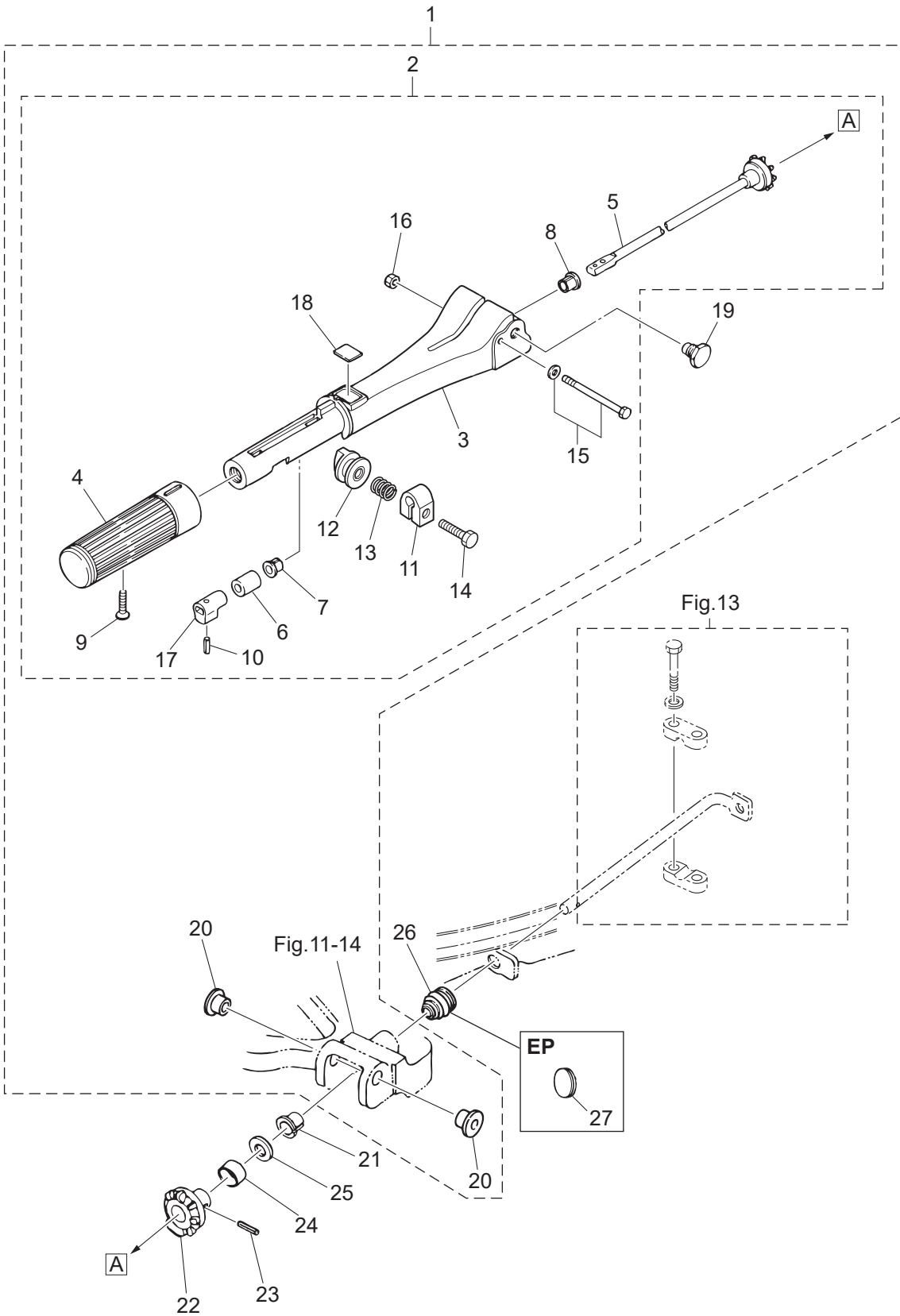
BRACKET  
ブラケット



Ref.No. 見出番号	Part No. 部品番号	Description 部 品 名	Q'ty/個数			Remarks 備 考
			M25H	M30H	M25JET	
11-59	336-66319-1	PIVOT BOLT ピボットホルト	2	2	2	
11-60	3R0-66308-0	WASHER 6-16-1.5 ワッシャ 6-16-1.5	2	2	2	
11-61	346-66321-0	REVERSE LOCK ROD リバースロックロッド	1	1	1	
11-62	951503-0212	SPLIT PIN 2-12 スプリットピン 2-12	1	1	1	
11-63	3P0-66311-0	REVERSE LOCK LEVER リバースロックレバー	1	1	1	
11-64	940103-0800	WASHER ワッシャ	1	1	1	
11-65	3AL-05254-0	SHOULDER BOLT 6-8 ショルダーホルト 6-8	1	1	1	
11-66	3AL-05212-0	BUSHING 8.1-20 ブッシング 8.1-20	1	1	1	
11-67	3AA-83719-0	WASHER 8.5-18-1.6 ワッシャ 8.5-18-1.6	1	1	1	
11-68	3R0-66308-0	WASHER 6-16-1.5 ワッシャ 6-16-1.5	1	1	1	
11-69	349-66312-0	REVERSE LOCK LINK リバースロックリンク	1	1	1	
11-70	346-66323-1	REVERSE LOCK LEVER SPRING リバースロックレバー・スプリング	1	1	1	
11-71	1	3R0-66332-0	REVERSE LOCK SPRING (L) リバースロックスプリング (L)	1	1	for Transom "L" & "UL"
11-71	2	346-66331-0	REVERSE LOCK SPRING (S) リバースロックスプリング (S)	1	1	for Transom "S"
11-72	3AL-66333-0	REVERSE LOCK LEVER GRIP リバースロックレバー・グリップ	1	1	1	
11-73	346-66334-0	STOPPER ストップ リバースロックレバー・グリップ	1	1	1	
11-74	916103-0885	BOLT ホルト	2	2	2	for EP & 25JET
11-75	940103-0800	WASHER ワッシャ	4	4	4	for EP & 25JET
11-76	930103-0800	NUT ナット	2	2	2	for EP & 25JET
11-77	3RSQ62105-1	CLAMP SCREW KIT クランプ スクリュキット	2	2	2	
11-78	3RSQ62108-0	* CLAMP SCREW ASSY * クランプ スクリュアッシー	1	1	1	
11-79	3RS-62106-0	** CLAMP SCREW ** クランプ スクリュ	1	1	1	
11-80	3RSQ62102-0	** CLAMP SCREW HANDLE ** クランプ スクリュハンドル	1	1	1	
11-81	951403-0622	** SPRING PIN ** スプリングピン	1	1	1	
11-82	332-62101-1	* CLAMP SCREW PAD * クランプ スクリュパッド	1	1	1	
11-83	945303-0500	* E-RING d=5 * Eリング d=5	1	1	1	
11-84	3KM-61322-0	WASHER ワッシャ	2	2	2	

Fig. 12

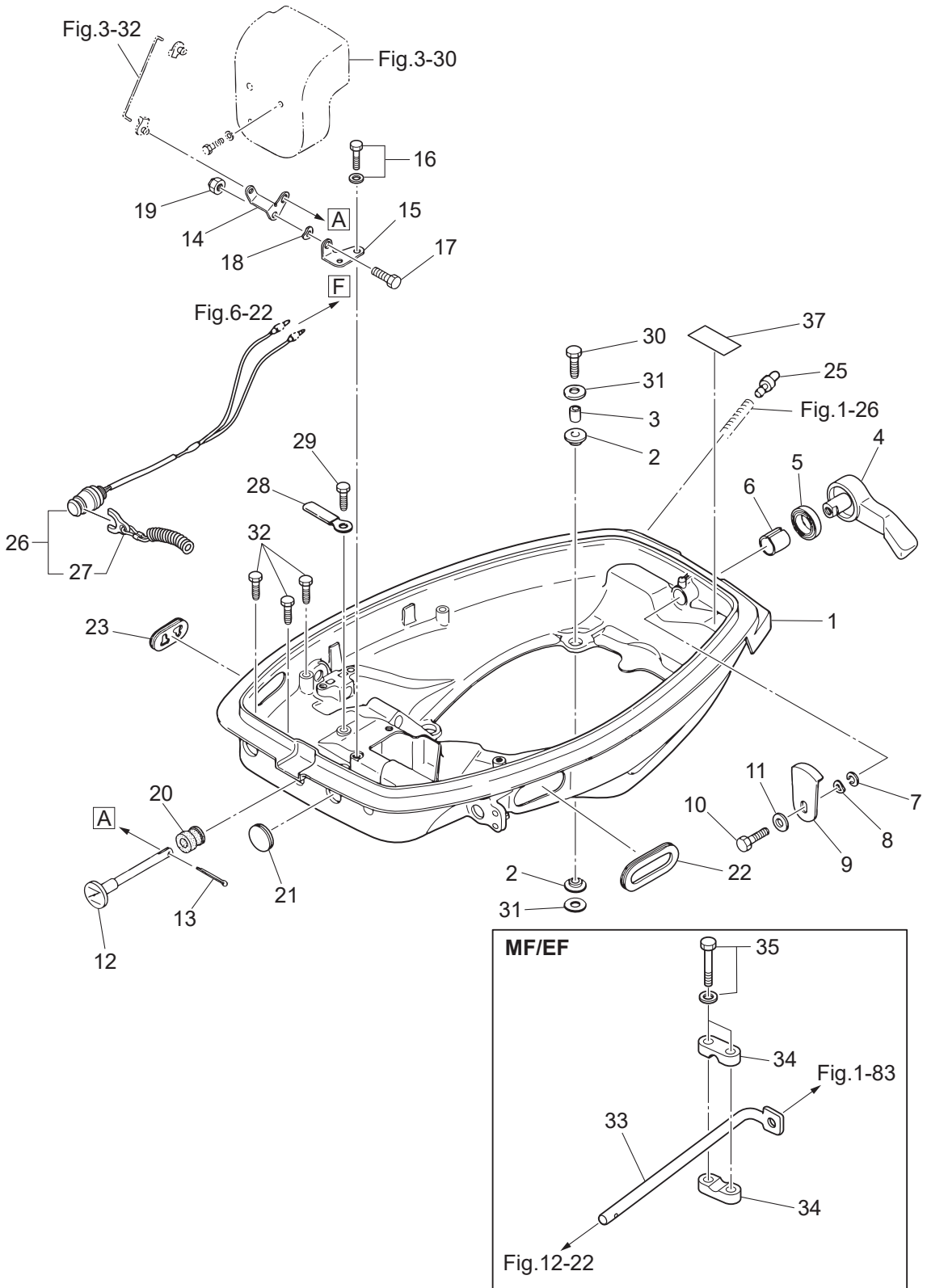
TILLER HANDLE  
ティラハンドル



Ref.No. 見出番号	Part No. 部品番号	Description 部 品 名	Q' ty/個数			Remarks 備 考
			M25H	M30H	M25JET	
12-1	1	398Q63003-3 TILLER HANDLE ASSY テイルハンドルアッシー	1	1	1	for MF/EF Type
12-2	1	3M3Q63005-2 * TILLER HANDLE SUB-ASSY * テイルハンドルサブアッシー	1	1	1	
12-3		3NTQ63011-0 ** TILLER HANDLE ** テイルハンドル	1	1	1	
12-4		398-63012-0 ** GRIP ** グリップ	1	1	1	
12-5	1	398-63041-0 ** THROTTLE SHAFT ** スロットルシャフト A	1	1	1	
12-6		345-63048-0 ** THROTTLE SHAFT DAMPER ** スロットルシャフトダンパ A	1	1	1	
12-7		350-63046-0 ** BUSHING 8.4-10-11 ** ブッシング 8.4-10-11	1	1	1	
12-8		3NT-63046-0 ** BUSHING ** ブッシング	1	1	1	
12-9		921803-0525 ** SCREW ** スクリュー	1	1	1	
12-10		951403-0310 ** SPRING PIN 3-10 ** スプリングピン 3-10	1	1	1	
12-11		3V1-63035-1 ** FRICTION PIECE ** フリクションピース	1	1	1	
12-12		3V1-63077-0 ** ADJUSTING NUT ** アジャストナット	1	1	1	
12-13		3V1-63036-0 ** SPRING ** スプリング	1	1	1	
12-14		910103-0625 ** BOLT ** ボルト	1	1	1	
12-15		9101E3-5675 ** BOLT ** ボルト	1	1	1	
12-16		930403-0600 ** NYLON NUT 6-P1.0 ** ナイロンナット 6-P1.0	1	1	1	
12-17		398-63053-0 ** SPACER ** スパース スロットルシャフト A	1	1	1	
12-18		369-72019-1 ** THROTTLE DECAL ** スロットルデカール	1	1	1	
12-19		346-63201-3 * BOLT 9.7-11-12-8.5 * ボルト	2	2	2	
12-20		3NT-63207-0 * COLLAR * カラー	2	2	2	
12-21		350-63046-0 BUSHING 8.4-10-11 ブッシング 8.4-10-11	1	1	1	
12-22		346-63064-0 UNIVERSAL PINION ユニバーサルピニオン	1	1	1	
12-23		951403-0414 SPRING PIN 4-14 スプリングピン 4-14	1	1	1	
12-24		346-63066-1 COLLAR 15.9-17-9 カラー 15.9-17-9	1	1	1	
12-25		940103-0800 WASHER ワッシャー	1	1	1	
12-26		345-66226-0 GROMMET 17-3 グロメット 17-3	1	1	1	
12-27		345-67117-0 GROMMET 17-2.7 グロメット 17-2.7	1	1		for EP Type

Fig. 13

BOTTOM COWL  
ボトムカウル





Ref.No. 見出番号	Part No. 部品番号	Description 部 品 名	Q'ty/個数			Remarks 備 考
			M25H	M30H	M25JET	
13-1	3KMQ67100-0	BOTTOM COWL ボトムカウル	1	1	1	
13-2	346-67113-0	MOUNT 8.5-14-2.5 マウント 8.5-14-2.5	8	8	8	
13-3	346-67114-1	SPACER 6.2-9-15.7 スペーサ 6.2-9-15.7	4	4	4	
13-4	338Q67141-0	HOOK LEVER フックレバー	1	1	1	
13-5	338-67147-0	SEAL RING 13.8-22-3.7 シールリング 13.8-22-3.7	1	1	1	
13-6	350-67105-0	HOOK LEVER BUSHING 14-16.5-17.7 フックレバーブッシング 14-16.5-17.7	1	1	1	
13-7	3C8-67146-0	WASHER 14-22-1 ワッシャ 14-22-1	1	1	1	
13-8	941403-1400	WAVE WASHER d=14 ウェーブワッシャ d=14	1	1	1	
13-9	345-67142-1	COVER HOOK カバーフック	1	1	1	
13-10	910103-0612	BOLT ボルト	1	1	1	
13-11	3C8-66308-0	WASHER 6-16-1.5 ワッシャ 6-16-1.5	1	1	1	
13-12	346-67151-1	CHOKE ROD チョークロッド	1	1	1	
13-13	951503-0212	SPLIT PIN 2-12 スプリットピン 2-12	1	1	1	
13-14	346-67152-0	CHOKE LEVER チョークレバー	1	1	1	
13-15	346-67153-0	CHOKE LEVER BRACKET チョークレバーブラケット	1	1	1	
13-16	910103-5612	BOLT ボルト	2	2	2	
13-17	910103-0614	BOLT ボルト	1	1	1	
13-18	941403-0600	WAVE WASHER d=6 ウェーブワッシャ d=6	1	1	1	
13-19	930403-0600	NYLON NUT 6-P1.0 ナイロンナット 6-P1.0	1	1	1	
13-20	346-67104-0	CHOKE ROD BUSHING チョークロッドブッシング	1	1	1	
13-21	345-67161-0	GROMMET 22-3 グロメット 22-3	1	1	1	
13-22	1	346-83732-0	GROMMET 68-20-3 グロメット スロットルケーブル	1	1	for EP Type
13-22	2	346-67165-0	GROMMET 68-20-2.8 グロメット B ボトムカウル	1	1	for MF/EF Type
13-23	353-67162-0	GROMMET 41-14-3 グロメット バッテリーコード	1	1	1	
13-25	3BA-01138-0	NIPPLE 6.8-3-10 ニップル ウォータ	1	1	1	
13-26	398-06830-0	STOP SWITCH ASSY ストップスイッチアッセン	1	1	1	for MF/EF Type
13-27	353-06821-0	* STOP SWITCH LANYARD ASSY * ストップスイッチランヤードアッセン	1	1	1	
13-28	336-06973-0	CLAMP 6-9.5L クランプ 6-9.5L	1	1	1	for MF Type
13-29	921503-5612	SCREW スクリュー	1	1	1	for MF Type

Fig. 13

BOTTOM COWL  
ボトムカウル

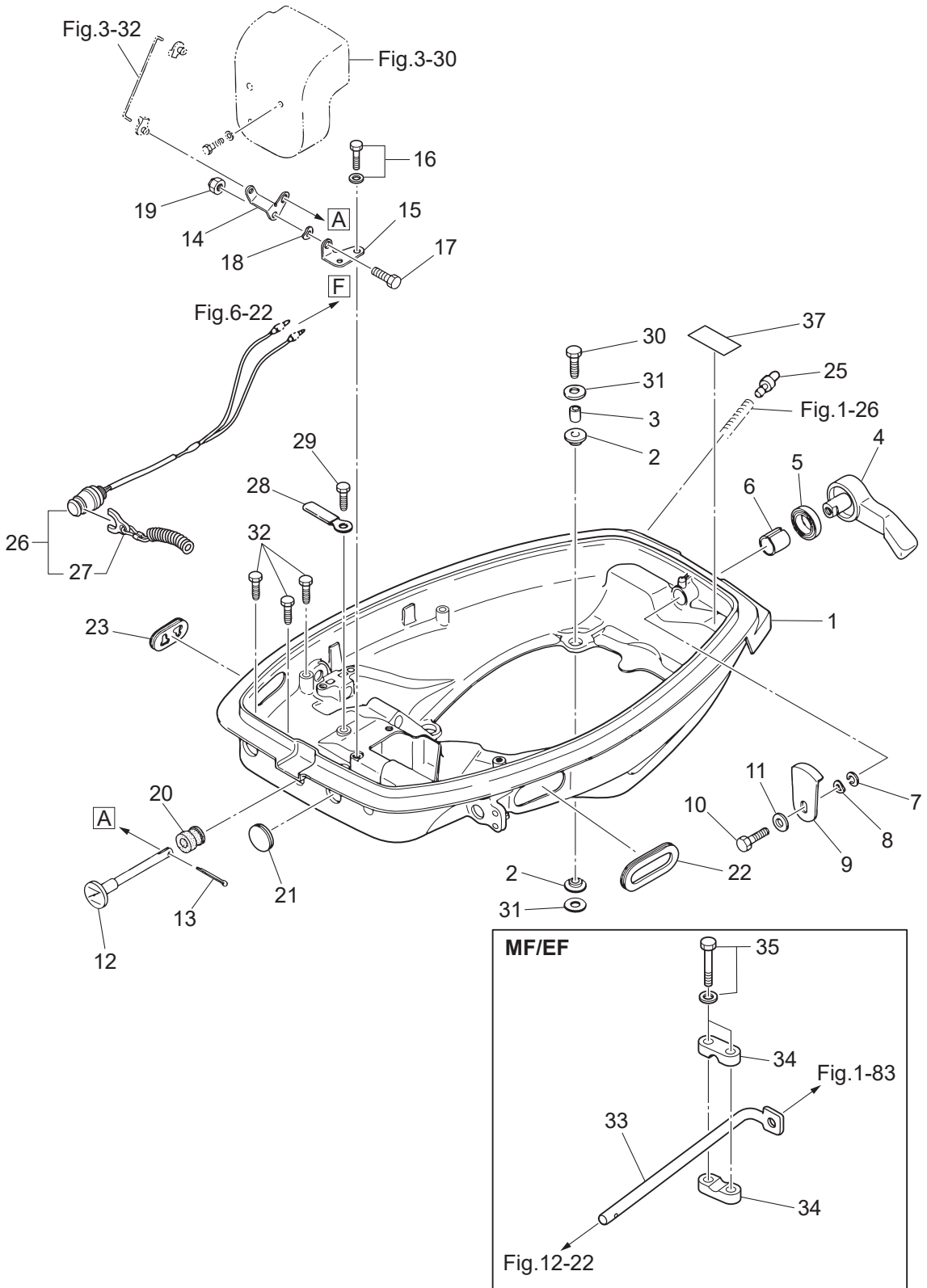
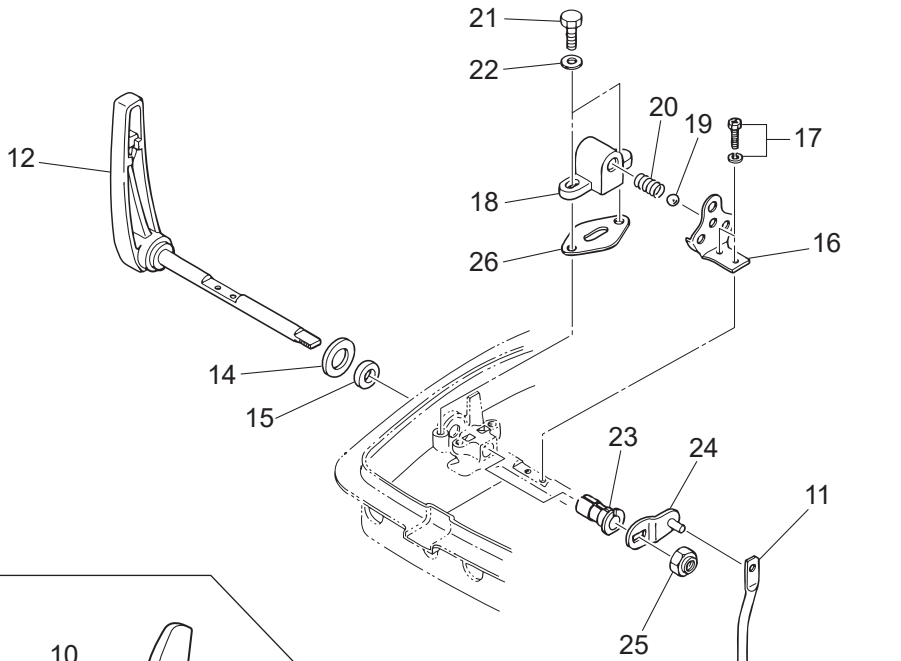




Fig. 14

SHIFT  
シフト



25JET

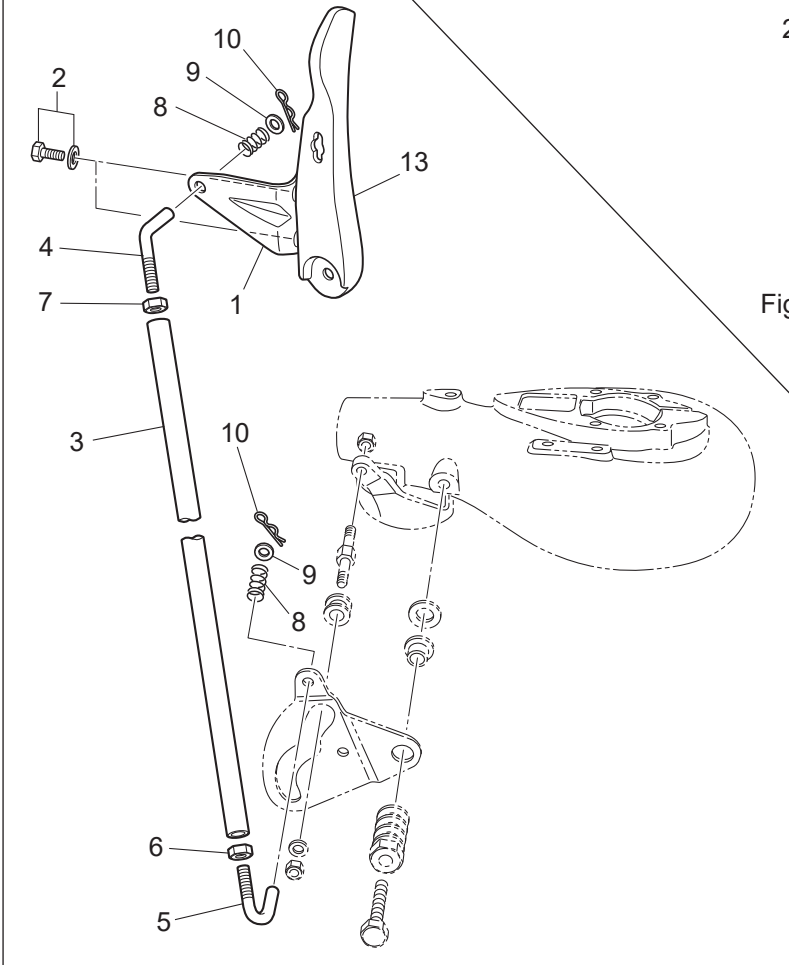


Fig.9A-40

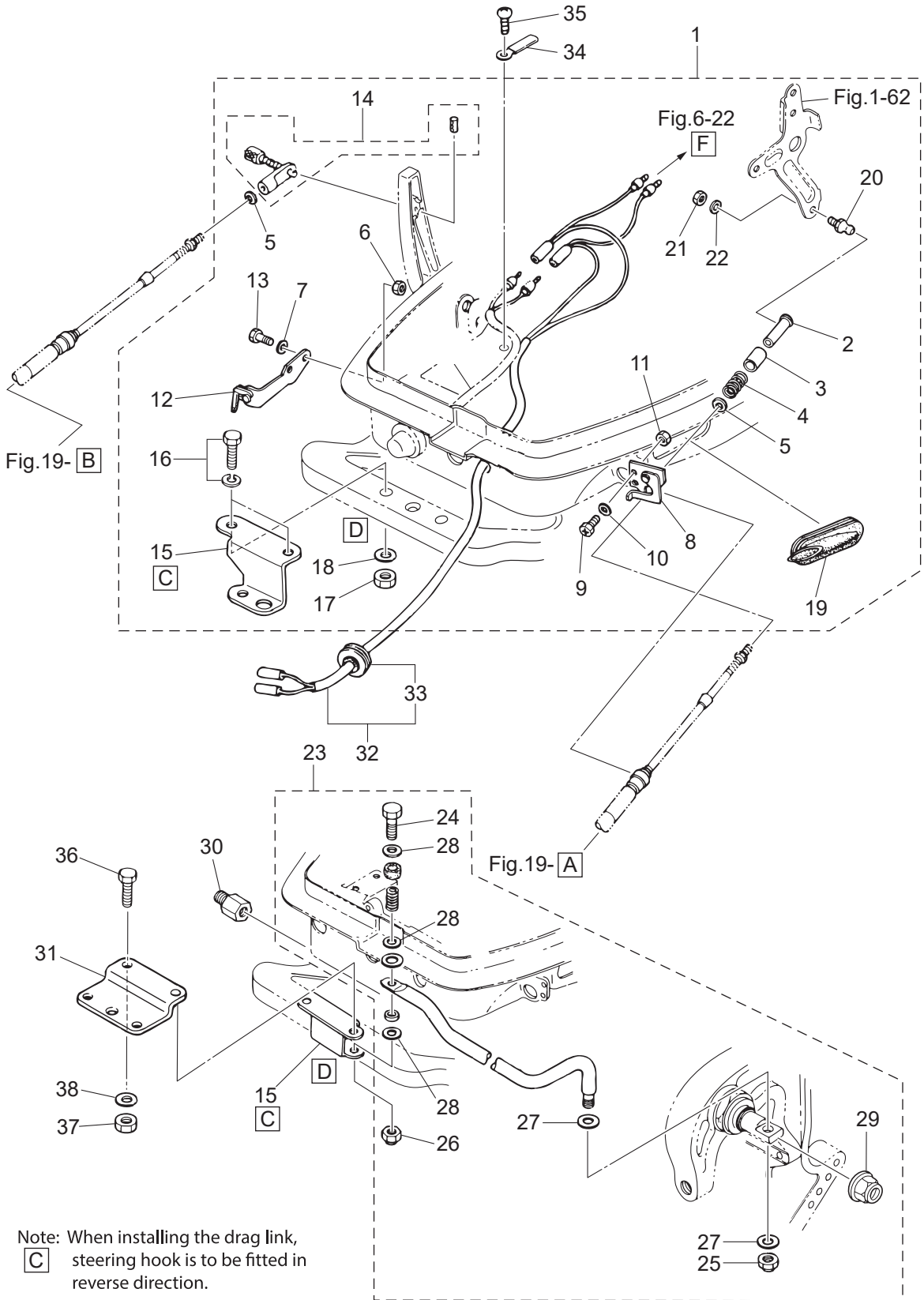
Fig.9A-47

Fig.9A-41

Ref.No. 見出番号	Part No. 部品番号	Description 部 品 名	Q'ty/個数			Remarks 備 考	
			M25H	M30H	M25JET		
14-1	3FG-64293-0	PLATE プレート			1		
14-2	9101E3-5616	BOLT ボルト			2		
14-3	3EF-66211-0	SHIFT ROD シフトロッド			1		
14-4	3EF-76076-0	LINK ROD リンクロッド			1		
14-5	3EG-76076-0	LINK ROD リンクロッド			1		
14-6	3EF-61114-0	NUT ナット			1		
14-7	930103-0600	NUT ナット			1		
14-8	3EF-66336-0	SPRING スプリング			2		
14-9	940103-0600	WASHER ワッシャ			2		
14-10	3EF-65307-1	SNAP PIN スナップピン			2		
14-11	346-66211-1	SHIFT ROD シフトロッド	1	1			
14-12	346Q66110-2	SHIFT LEVER シフトレバー	1	1			
14-13	3FGQ66110-2	SHIFT LEVER シフトレバー			1		
14-14	346-66138-0	SPACER 18.2-26-3 スペーサ 18.2-26-3	1	1	1		
14-15	345-66137-0	OIL SEAL 10-20-4 オイルシール 10-20-4	1	1	1		
14-16	346-66121-0	SHIFT DETENT シフトデイト	1	1	1		
14-17	910903-6512	BOLT ボルト	2	2	2		
14-18	345-66115-0	SHIFT LEVER STOP HOLDER シフトレバーストップホルダ	1	1	1		
14-19	965002-1605	BALL 5/16 ボール スチール 5/16	1	1	1		
14-20	332-66112-0	SPRING スプリング シフトレバーストップ	1	1	1		
14-21	1	9101F4-0616	BOLT ボルト	2	2	2	for EP/EF Type
14-21	2	910103-0616	BOLT ボルト	2	2		
14-22	940103-0600	WASHER ワッシャ	2	2	2		
14-23	346-67101-0	BUSHING 10-12.8-28.5 ブッシング 10-12.8-28.5	1	1	1		
14-24	346-66225-1	SHIFT ROD LEVER シフトロッドレバー	1	1			
14-25	930403-1000	NYLON NUT 10-P1.5 ナイロンナット 10-P1.5	1	1			
14-26	345-66119-0	SHIM t=0.2 シム シフトレバーストップ t=0.2	1	1	1		

Fig. 15

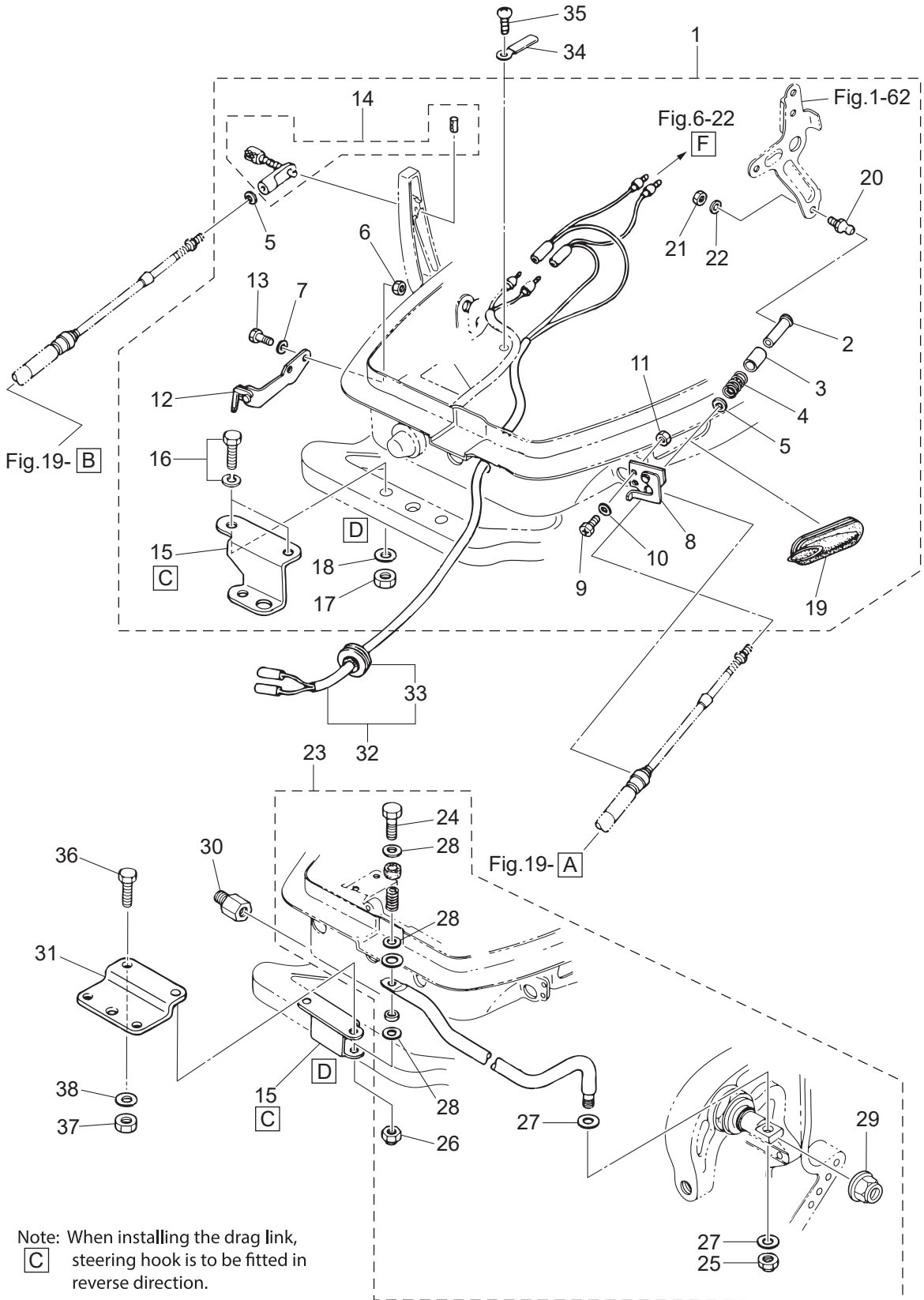
REMOTE CONTROL PARTS  
リモートコントロールパーツ



Ref.No. 見出番号	Part No. 部品番号	Description 部 品 名	Q'ty/個数			Remarks 備 考
			M25H	M30H	M25JET	
15-1	3A1-83880-1	REMOTE CONTROL FITTING ASSY リモートコントロールフィッティングアッソ	1	1		
15-2	3A1-83722-0	* BALL JOINT HOLDER * ホールジョイントホルダ	1	1		
15-3	332-83723-0	* HOLDER CAP * ホルダキャップ	1	1		
15-4	332-83724-0	* SPRING * スプリング ホールジョイント	1	1		
15-5	332-83725-0	* WASHER 5.5-14-1.2 * ワッシャ 5.5-14-1.2	2	2		
15-6	930103-0600	* NUT * ナット	2	2		
15-7	941303-0600	* SPRING WASHER * スプリングワッシャ	2	2		
15-8	345-83820-0	* CABLE CLIP ASSY * ケーブルクリップアッソ	1	1		
15-9	910403-0518	* BOLT * ボルト	2	2		
15-10	941303-0500	* SPRING WASHER * スプリングワッシャ	2	2		
15-11	930103-0500	* NUT * ナット	2	2		
15-12	346-83870-0	* CLUTCH CABLE STAY ASSY * クラッチケーブルステーアッソ	1	1		
15-13	910103-0620	* BOLT * ボルト	2	2		
15-14	3A1-83710-1	* CABLE JOINT ASSY * ケーブルジョイントアッソ	1	1		
15-15	346-84830-1	* STEERING HOOK * ステアリングフック	1	1		
15-16	910103-6830	* BOLT * ボルト	2	2		
15-17	930103-0800	* NUT * ナット	2	2		
15-18	940103-0800	* WASHER * ワッシャ	2	2		
15-19	346-83732-0	* GROMMET 68-20-3 * グロメット スロットルケーブル	1	1		
15-20	345-83721-0	* BALL JOINT * ホールジョイント	1	1		
15-21	930103-0600	* NUT * ナット	1	1		
15-22	941303-0600	* SPRING WASHER * スプリングワッシャ	1	1		
15-23	346-84905-1	DRAG LINK ASSY ドラッグリンクアッソ C	1	1		
15-24	910103-0835	* BOLT * ボルト	1	1		
15-25	353-84918-0	* NYLON NUT 3/8-24UNF * ナイロンナット 3/8-24UNF	1	1		
15-26	930403-0800	* NYLON NUT 8-P1.25 * ナイロンナット 8-P1.25	1	1		
15-27	353-84916-0	* WASHER 9.6-18-2 * ワッシャ 9.6-18-2	2	2		
15-28	940103-0800	* WASHER * ワッシャ	3	3		
15-29	3F3-84908-0	* SEAL RING * シールリング ドラッグリンク	1	1		

Fig. 15

REMOTE CONTROL PARTS  
リモートコントロールパーツ



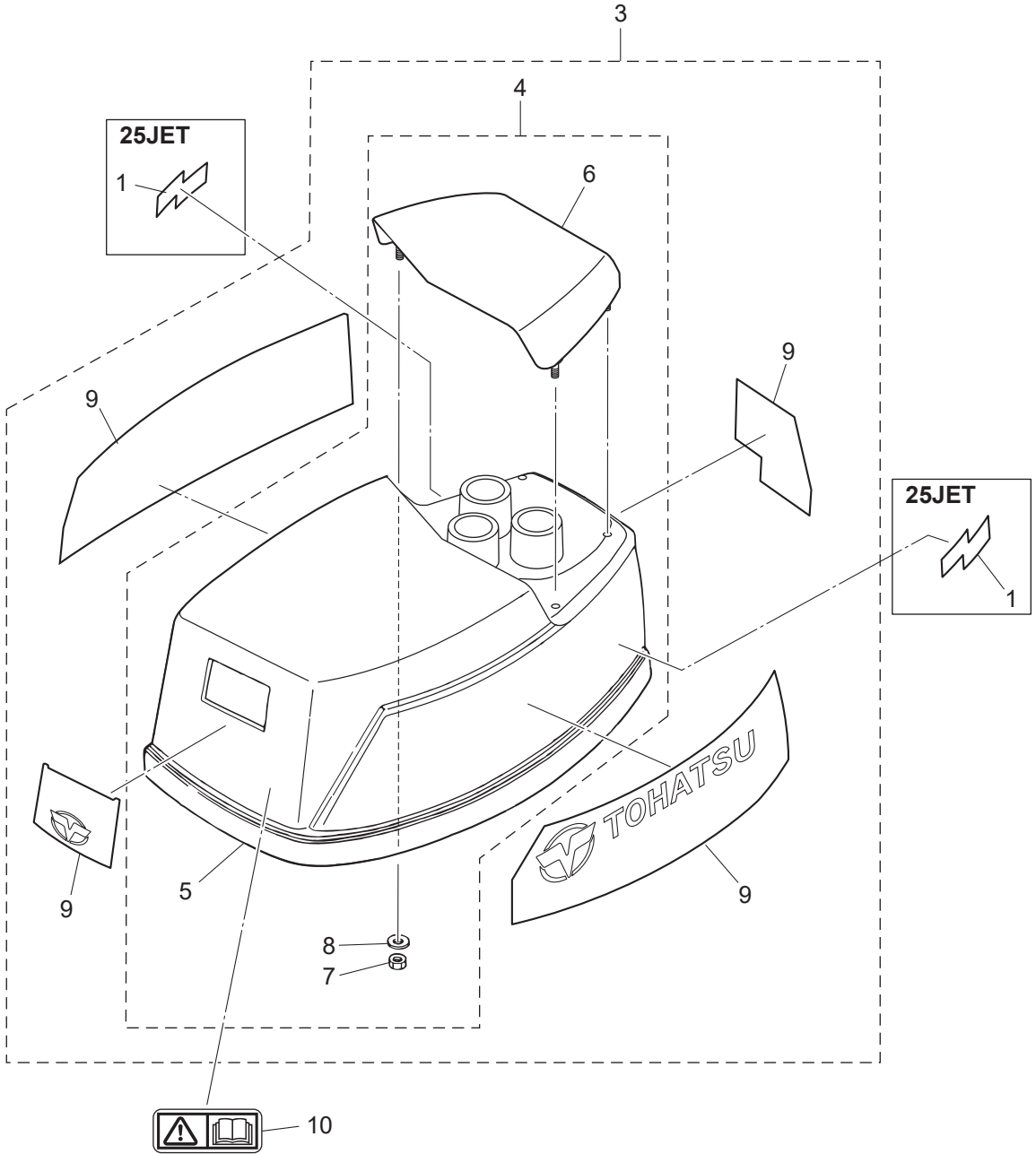
Note: When installing the drag link, steering hook is to be fitted in reverse direction.



Ref.No. 見出番号	Part No. 部品番号	Description 部 品 名	Q'ty/個数			Remarks 備 考
			M25H	M30H	M25JET	
15-30	353-84904-0	DRAG LINK SPACER ドラッグリンクスパーサ	1	1		
15-31	346-84901-0	TURNING BUCKLE PLATE ターンバックルプレート	2	2		
15-32	1 3P0-83857-0	REMOTE CONTROL STOP CORD ASSY L=3900 リモートコントロールストップコードアッシー L=3900	1	1	1	
15-32	2 361-83857-0	REMOTE CONTROL STOP CORD ASSY L=5900 リモートコントロールストップコードアッシー L=5900	1	1	1	
15-33	345-76023-0	* GROMMET 22-2.5 * グロメット 22-2.5	1	1	1	
15-34	336-06973-0	CLAMP 6-9.5L クランプ 6-9.5L	1	1	1	
15-35	921503-0612	SCREW スクリュー	1	1	1	
15-36	910103-0830	BOLT ボルト	4	4		
15-37	930103-0800	NUT ナット	4	4		
15-38	940103-0800	WASHER ワッシャー	4	4		

Fig. 16

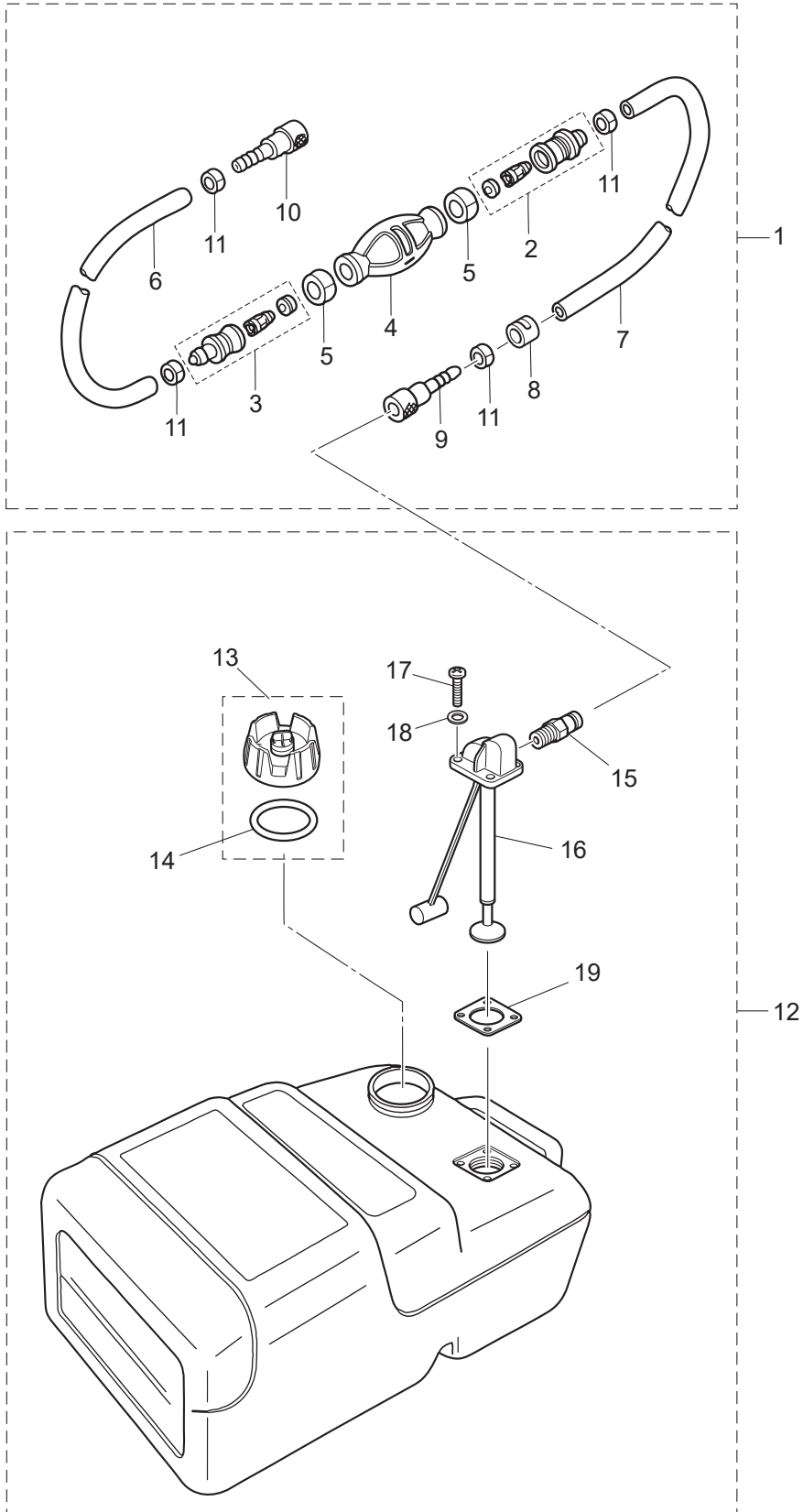
TOP COWL  
トップカウル



Ref.No. 見出番号	Part No. 部品番号	Description 部 品 名	Q'ty/個数			Remarks 備 考	
			M25H	M30H	M25JET		
16-1	3HT-67564-1	JET DRIVE DECAL ジェットドライブデカル			2		
16-3	1	3KMQ67645-3	TOP COWL ASSY トップカウルアッソ	1	1	1	Aqua Marine
16-4	2	3KMQ67640-1	* TOP COWL SUB-ASSY * トップカウルサブアッソ	1	1	1	Aqua Marine
16-5		3KL-67501-0	** TOP COWL SEAL ** トップカウルシール	1	1	1	
16-6	1	3KMQ67521-0	** TILT HANDLE ** チルトハンドル	1	1	1	Aqua Marine
16-7		930403-0600	** NYLON NUT 6-P1.0 ** ナイロンナット 6-P1.0	4	4	4	
16-8		3C8-66308-0	** WASHER 6-16-1.5 ** ワッシャ 6-16-1.5	4	4	4	
16-9	1	3KM-87801-2	* DECAL SET (M30H) * デカルセット (M30H)		1		
16-9	2	3MV-87801-2	* DECAL SET (M25H) * デカルセット (M25H)	1		1	
16-10		3F0-72185-0	CAUTION DECAL コーションデカル	1	1	1	

Fig. 17

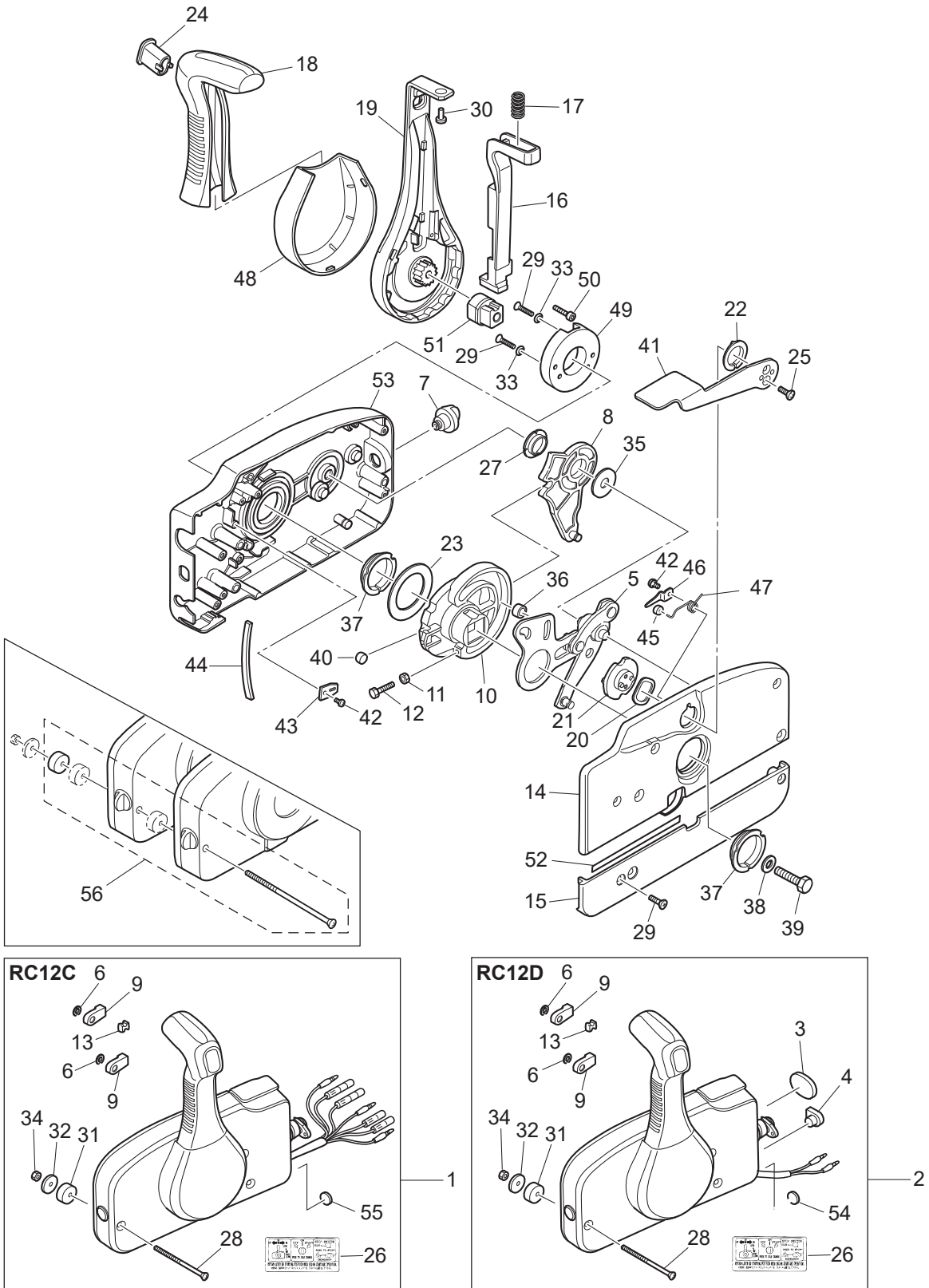
FUEL TANK  
フュエルタンク



Ref.No. 見出番号	Part No. 部品番号	Description 部 品 名	Q'ty/個数			Remarks 備 考
			M2SH	M3OH	M2SJET	
17-1	3B7-70200-5	PRIMER BULB ASSY プライマバルブアッシー	1	1	1	
17-2	3C7-70223-0	* JOINT CAP * ジョイントキャップ	1	1	1	
17-3	3C7-70224-1	* JOINT ASSY (OUTLET) * ジョイントアッシー (アウトレット)	1	1	1	
17-4	3C7-70211-1	* PRIMER BULB * プライマバルブ	1	1	1	
17-5	3C7-70217-0	* CLAMP * クランプ	2	2	2	
17-6	98AB-70-700	* HOSE * ホース	1	1	1	98AB-701000
17-7	98AB-701600	* HOSE * ホース	1	1	1	98AB-701000 x2
17-8	3B7-70280-1	* FUEL CONNECTOR MARK * フュエルコネクタマーク	1	1	1	
17-9	3GF-70281-0	* FUEL CONNECTOR * フュエルコネクタ (タンクフェイメル)	1	1	1	
17-10	3GF-70250-1	* FUEL CONNECTOR * フュエルコネクタ	1	1	1	
17-11	332-70201-0	* CLAMP * クランプ	4	4	4	
17-12	3KZ-70177-0	FUEL TANK ASSY 25L フュエルタンクアッシー 25L (トーチ)	1	1	1	
17-13	3RS-70020-0	* FUEL TANK CAP ASSY * フュエルタンクキャップアッシー	1	1	1	
17-14	3RS-70021-0	** TANK FILLER CAP GASKET ** タンクフィラキャップガスケット	1	1	1	
17-15	3E0-70270-0	* QUICK-CONNECTOR (MALE) * クイックコネクタ (タンクフェイメル)	1	1	1	
17-16	3AC-70157-0	* FUEL PICK-UP ASSY W/GAUGE * フュエルピックアップアッシー W/ゲージ	1	1	1	
17-17	3AC-70140-0	* SCREW * スクリュー	4	4	4	
17-18	3AC-70145-0	* WASHER * ワッシャー	4	4	4	
17-19	3AC-70150-0	* GASKET * ガスケット	1	1	1	

Fig. 18

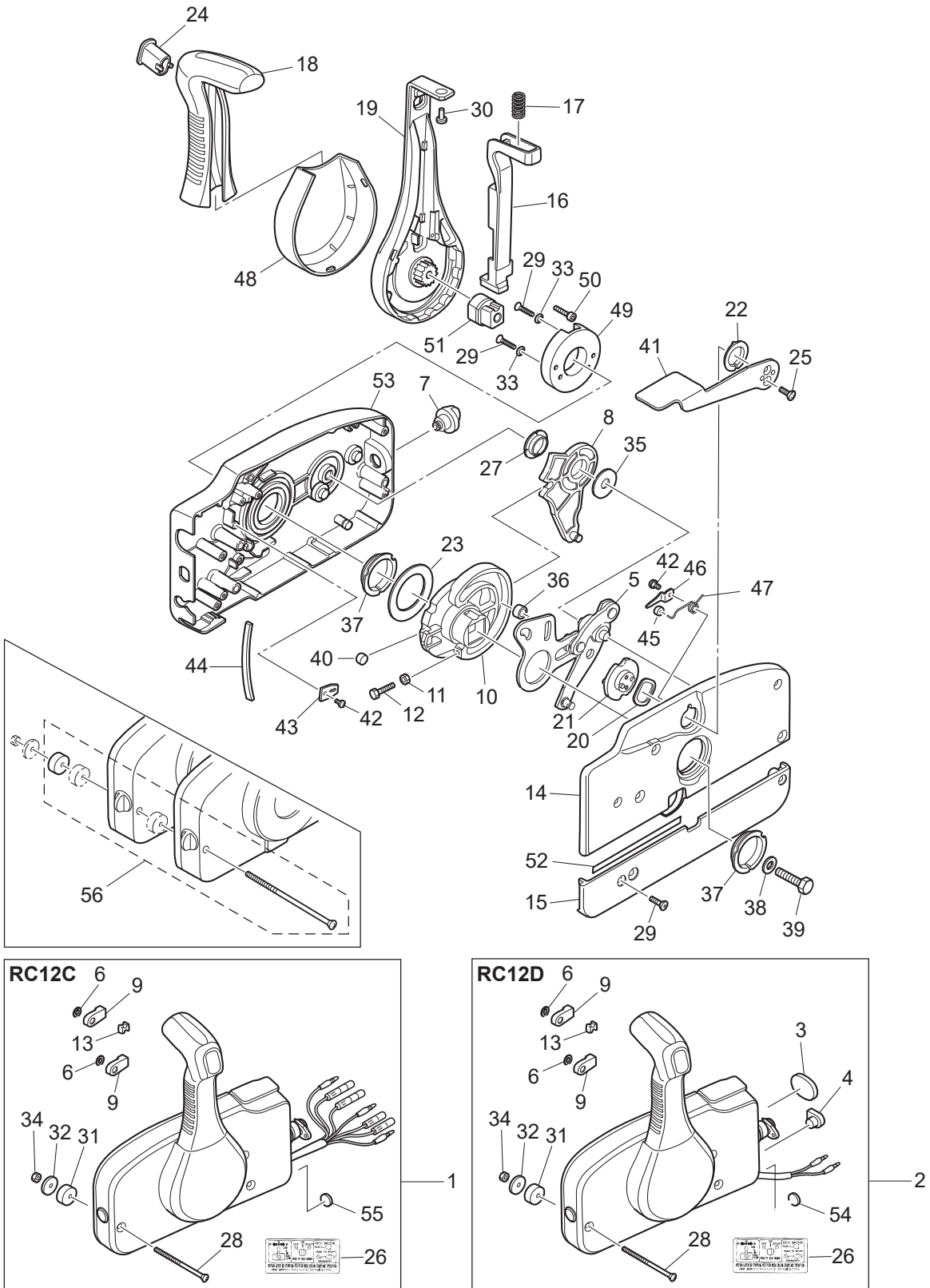
COMPONENT PARTS OF REMOTE CONTROL  
リモコンボックス構成部品



Ref.No. 見出番号	Part No. 部品番号	Description 部品名	Q'ty/個数			Remarks 備考
			M25H	M30H	M25JET	
18-1	3U2B84350-0	REMOTE CONTROL HEAD ASSY(RC12C) リモートコントロールヘッドアッシー(RC12C)	1	1		for EP Type
18-2	3U2B84360-0	REMOTE CONTROL HEAD ASSY(RC12D) リモートコントロールヘッドアッシー(RC12D)	1	1	1	for MF/EF Type
18-3	3U2-84416-0	* GROMMET * グロメット	1	1	1	RC12D
18-4	353-84321-0	* GROMMET * グロメット	1	1	1	RC12D
18-5	3A3-84365-1	* THROTTLE ARM * スロットルアーム	1	1	1	
18-6	945303-0600	* E-RING d=6 * Eリング d=6	2	2	2	
18-7	3U2-84414-0	* GROMMET * グロメット	1	1	1	
18-8	3A3-84381-0	* SHIFT GEAR ASSY * シフトギヤアッシー	1	1	1	
18-9	3A3-83314-2	* CABLE TERMINAL * ケーブルターミナル	2	2	2	
18-10	3A3-84364-2	* DRIVE GEAR * ドライブギヤ	1	1	1	
18-11	930103-0500	* NUT * ナット	1	1	1	
18-12	910103-0525	* BOLT * ボルト	1	1	1	
18-13	3A3-84376-0	* GROMMET * グロメット	1	1	1	
18-14	3U2B84441-0	* REAR HOUSING * リヤハウジング	1	1	1	
18-15	3U2B84366-0	* REAR PANEL * リヤパネル	1	1	1	
18-16	3U2-84401-0	* NEUTRAL LOCK ARM * ニュートラルロックアーム	1	1	1	
18-17	3A3-84403-0	* NEUTRAL LOCK SPRING * ニュートラルロックスプリング	1	1	1	
18-18	3U2-84404-0	* GRIP * グリップ	1	1	1	
18-19	3U2-84343-0	* CONTROL LEVER * コントロールレバー	1	1	1	
18-20	3A3-84368-0	* WAVE WASHER * ウェーブワッシャー	1	1	1	
18-21	3A3-84391-0	* FREE THROTTLE DRUM * フリースロットルドラム	1	1	1	
18-22	3A3-84435-0	* BUSHING * ブッシング D	1	1	1	
18-23	3A3-84422-0	* THRUST PLATE * スラストプレート	1	1	1	
18-24	3U2-84452-0	* TILT SWITCH PLUG * チルトスイッチプラグ	1	1	1	
18-25	921603-0512	* SCREW * スクリュー	2	2	2	
18-26	3U2-84339-0	* INSTRUCTION DECAL * インストラクションデカール	1	1	1	
18-27	3A3-84432-0	* BUSHING * ブッシング B	1	1	1	
18-28	3U2-84375-0	* SCREW * スクリュー	3	3	3	
18-29	3VK-84375-0	* SCREW * スクリュー	7	7	7	

Fig. 18

COMPONENT PARTS OF REMOTE CONTROL  
リモコンボックス構成部品





Ref.No. 見出番号	Part No. 部品番号	Description 部 品 名	Q'ty/個数			Remarks 備 考
			M25H	M30H	M25JET	
18-30	3VL-84375-0	* SCREW * スクリュ	1	1	1	
18-31	3A3-84374-0	* SPACER * スペーサ	3	3	3	
18-32	353-84371-0	* WASHER * ワッシャ リモコンボックス	3	3	3	
18-33	3U2-84371-0	* WASHER * ワッシャ	2	2	2	
18-34	930103-0600	* NUT * ナット	3	3	3	
18-35	3A3-84383-0	* WASHER * ワッシャ	1	1	1	
18-36	3A3-84421-0	* ROLLER * ローラ	1	1	1	
18-37	3U2-84431-0	* BUSHING * ブッシング	2	2	2	
18-38	940103-0800	* WASHER * ワッシャ	1	1	1	
18-39	3U2-84442-0	* BOLT * ボルト	1	1	1	
18-40	353-84388-0	* DETENT ROLLER * デテントローラ	1	1	1	
18-41	3U2B84312-0	* FREE THROTTLE LEVER * フリースロットルレバー	1	1	1	
18-42	921503-0406	* SCREW * スクリュ	3	3	3	
18-43	3A3-84423-0	* DETENT RETAINER * デテントリテーナ	1	1	1	
18-44	3A3-84307-0	* DETENT SPRING * デテントスプリング	6	6	6	
18-45	3A3-84424-0	* FREE THROTTLE ROLLER * フリースロットルローラ	1	1	1	
18-46	3A3-84426-0	* ROLLER RETAINER * ローラリテーナ	1	1	1	
18-47	3A3-84425-0	* FREE THROTTLE SPRING * フリースロットルスプリング	1	1	1	
18-48	3VK-63107-0	* COVER * カバー	1	1	1	
18-49	3U2-63506-0	* HOLDER * ホルダー	1	1	1	
18-50	3U2-84917-0	* BOLT * ボルト	1	1	1	
18-51	3U2-77367-0	* JOINT * ジョイント	1	1	1	
18-52	3U2-72187-0	* CAUTION DECAL(SIGP) * ユーションデカール (SIGP)	1	1	1	
18-53	3U2B84440-0	* FRONT HOUSING * フロントハウジング	1	1	1	
18-54	369-84418-0	* GROMMET * グロメット E	1	1	1	RC12D
18-55	361-84415-0	* GROMMET * グロメット B	1	1	1	RC12C
18-56	3A3-81301-0	TWIN REMOTE CONTROL KIT ツインリモートコントロールキット	1	1	1	for Twin Outdoors

Fig. 19

COMPONENT PARTS OF REMOTE CONTROL (ELECTRIC PARTS)  
リモコンボックス構成部品 (電装品関係)

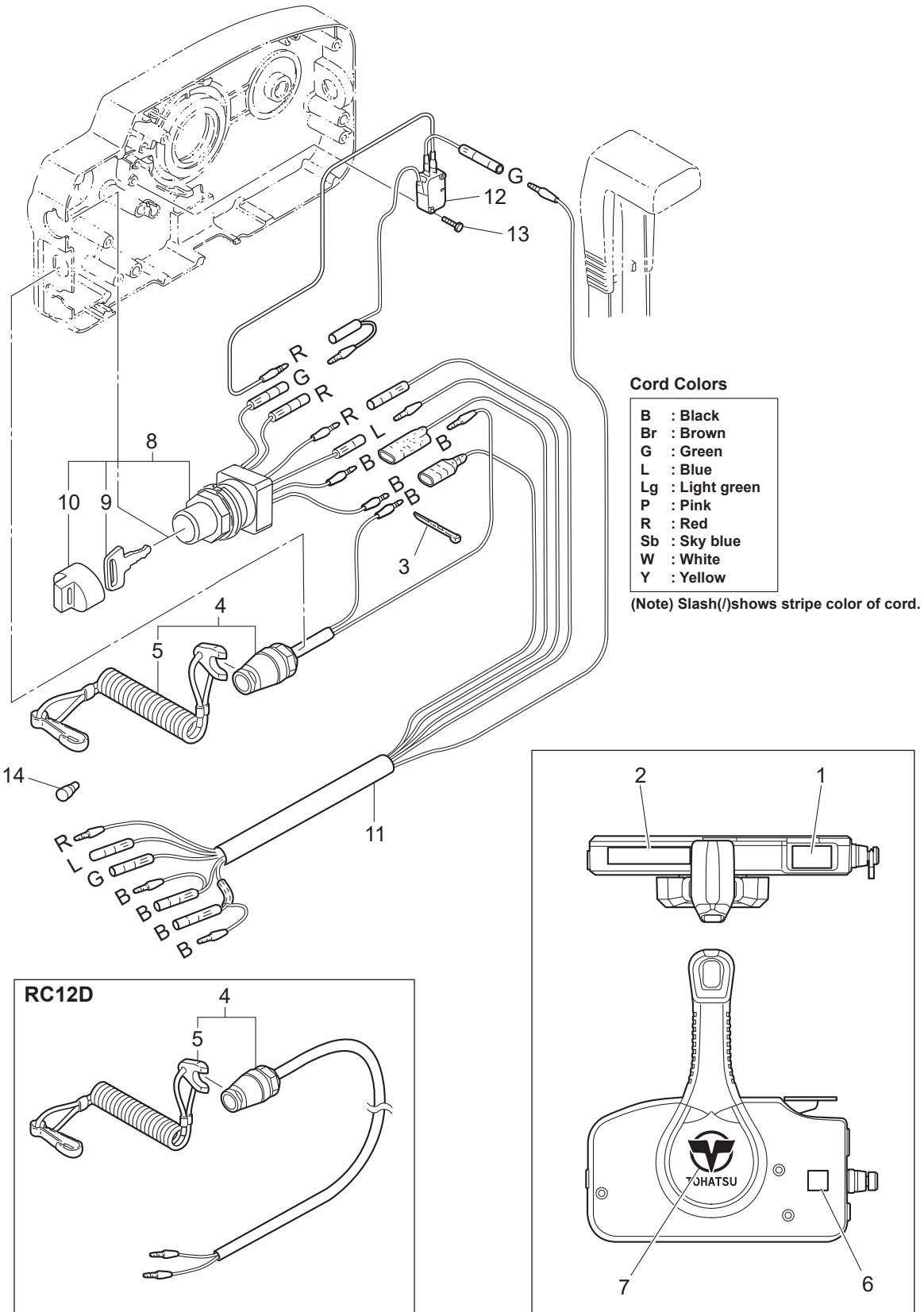
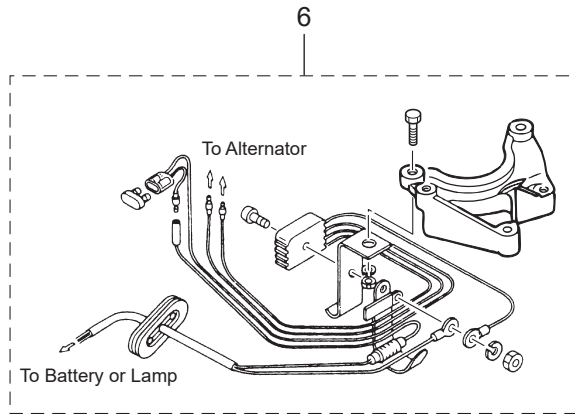
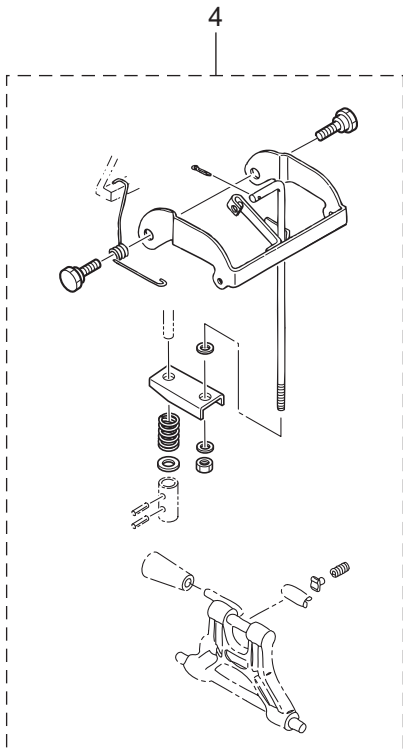
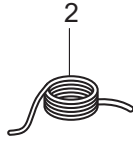
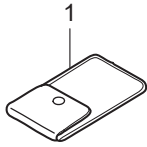




Fig. 20

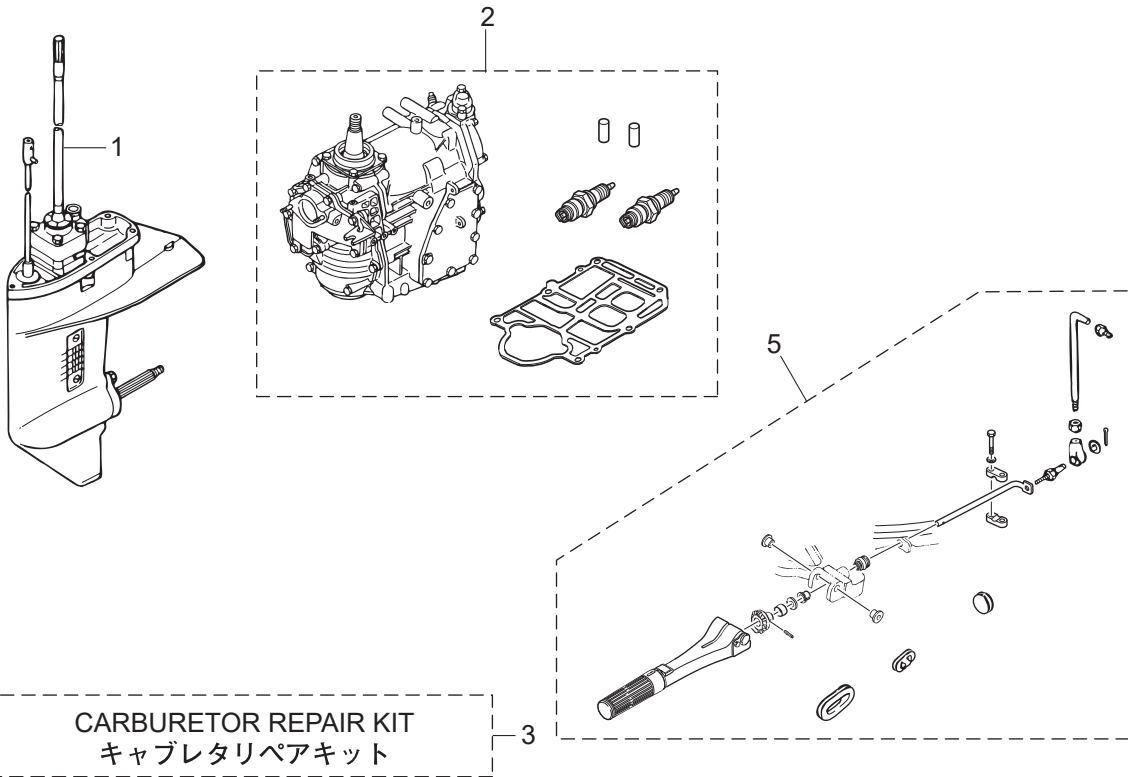
OPTIONAL PARTS (ACCESSORIES) (1)  
オプションパーツ (アクセサリ) (1)



Ref.No. 見出番号	Part No. 部品番号	Description 部品名	Q'ty/個数			Remarks 備考
			M25H	M30H	M25JET	
20-1	3C8-72100-1	TOOL KIT ツールキット	1	1	1	
20-2	3B7-72201-0	SAFETY ROPE φ5-1600 セーフティロープ φ5-1600	1	1	1	
20-3	336-60007-0	FLUSHING PLUG フラッシングプラグ	1	1	1	
20-4	3P0-66901-0	REVERSE LOCK SHIFT LEVER KIT リバースロックシフトレバーキット	1	1	1	
20-6	346-76160-2	RECTIFIER KIT レクチファイヤキット	1	1	1	for MF Type

Fig. 21

ASSEMBLY · KIT PARTS  
アッセンブリ・キットパーツ



POWER HEAD GASKET SET  
パワーヘッドガスケットセット

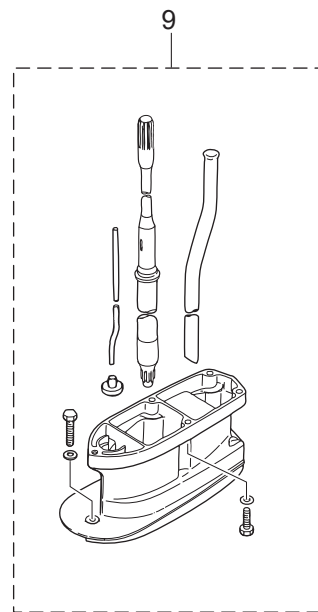
WATER PUMP REPAIR KIT  
ウォーターポンプリペアキット

WATER PUMP KIT (CHROME PLATED)  
ウォーターポンプリペアキット(クロムメッキ)

LOWER UNIT GASKET SET  
ロワユニットガスケットセット

ELECTRIC STARTER KIT (P TYPE)  
エレクトリックスタータキット(Pタイプ)

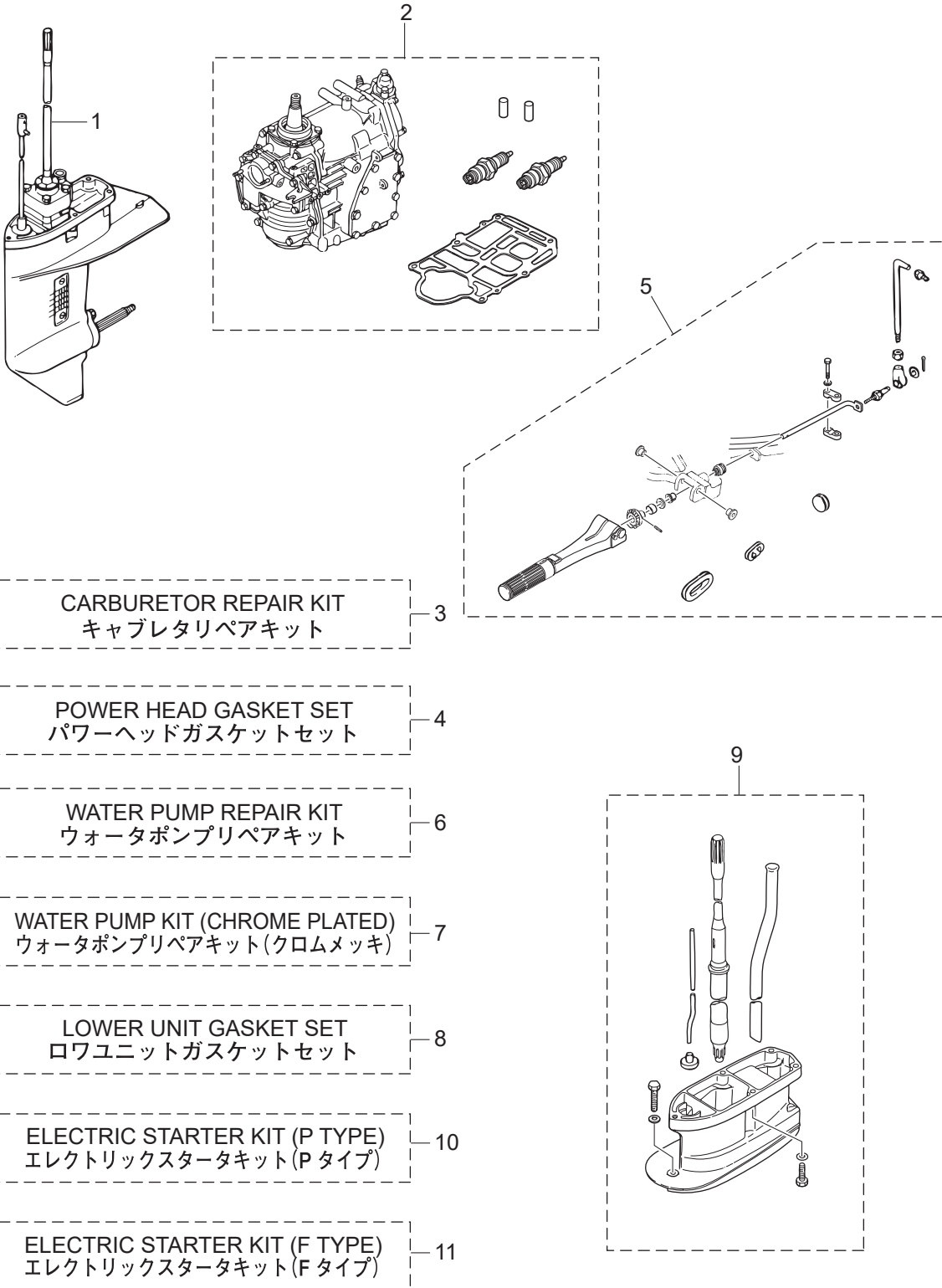
ELECTRIC STARTER KIT (F TYPE)  
エレクトリックスタータキット(Fタイプ)



Ref.No. 見出番号	Part No. 部品番号	Description 部 品 名	Q'ty/個数			Remarks 備 考
			M25H	M30H	M25JET	
21-1	1	346Q87301-C LOWER UNIT ASSY (S) ロウユニットアッシ (S)	1	1		for Transom "S"
21-1	2	346Q87302-C LOWER UNIT ASSY (L) ロウユニットアッシ (L)	1	1		for Transom "L"
21-2	2	3P1B87090-D ENGINE SHORT BLOCK KIT エンジンショートブロックキット	1	1	1	Black
21-3	1	346-87122-0 CARBURETOR REPAIR KIT キャブレタリペアキット	1	1	1	
21-3	2	346-02011-1 * CARBURETOR GASKET * キャブレタガスケット	1	1	1	
21-3	3	922503-6414 * SCREW * スクリュー	4	4	4	
21-3	4	346-03222-0 * FLOAT CHAMBER O-RING * フロートチャンバリング	1	1	1	
21-3	5	346-03231-0 * FLOAT * フロート	1	1	1	
21-3	6	346-03232-0 * FLOAT ARM PIN * フロートアームピン	1	1	1	
21-3	7	3B7-03240-0 * FLOAT VALVE * フロートバルブ	1	1	1	
21-3	8	334-03242-0 * VALVE PIN * バルブピン	1	1	1	
21-3	9	344-03244-0 * CLIP * クリップ	1	1	1	
21-3	10	346-03256-0 * RUBBER CAP * ラバーキャップ	1	1	1	
21-3	11	346-03265-0 * STOP SCREW * ストップスクリュー	1	1	1	
21-3	12	346-03266-0 * PILOT SCREW * パイロットスクリュー	1	1	1	
21-3	13	336-03293-0 * O-RING * オリング	1	1	1	
21-4	1	3A1-87121-6 POWER HEAD GASKET SET パワーヘッドガスケットセット	1	1	1	
21-4	2	346-01005-3 * CYLINDER HEAD GASKET * シリンダヘッドガスケット	1	1	1	
21-4	3	346-01032-0 * THERMOSTAT CAP GASKET * サーモスタットキャップガスケット	1	1	1	
21-4	4	346-02305-2 * EXHAUST COVER GASKET * エキゾーストカバーガスケット	1	1	1	
21-4	5	346-00122-0 * OIL SEAL 24-40-8 * オイルシール 24-40-8	1	1	1	Crankshaft(Lower)
21-4	6	338-01403-0 * O-RING 2-55.5 * オリング 2-55.5	1	1	1	Magneto Basement
21-4	7	346-01215-0 * OIL SEAL 16-28-6 * オイルシール 16-28-6	1	1	1	Crankcase Head
21-4	8	346-02011-1 * CARBURETOR GASKET * キャブレタガスケット	1	1	1	
21-4	9	346-01216-0 * O-RING 1.7-59 * オリング 1.7-59	1	1	1	Crankcase Head
21-4	10	126-00121-0 * OIL SEAL 30-45-8 * オイルシール 30-45-8	1	1	1	

Fig. 21

ASSEMBLY · KIT PARTS  
アッセンブリ・キットパーツ

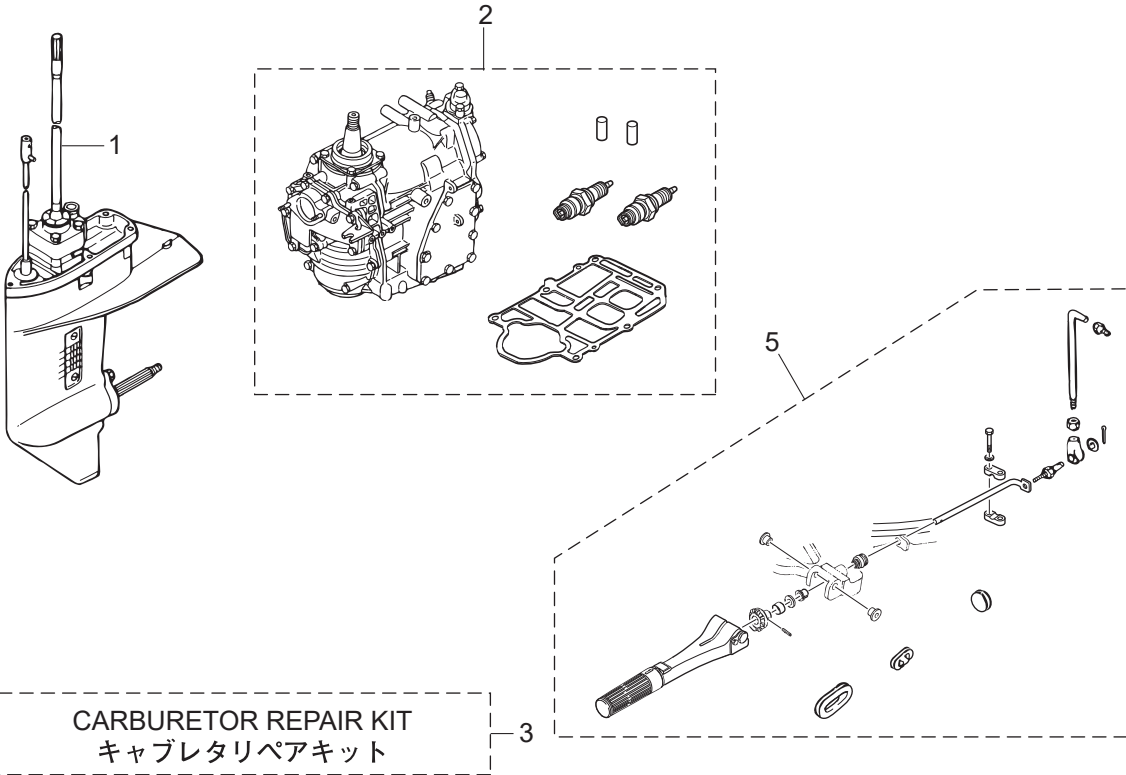




Ref.No. 見出番号	Part No. 部品番号	Description 部品名	Q'ty/個数			Remarks 備考
			M25H	M30H	M25JET	
21-4	11	346-04901-2 * GASKET * ガasket フユエルポンプ	1	1	1	Fuel Pump
21-4	12	346-01303-1 * ENGINE BASEMENT GASKET * エンジンベ-スガasket	1	1	1	
21-5	1	3KKQ63000-2 TILLER HANDLE KIT テ-ラハンドルキ-ト	1	1	1	
21-5	3	398Q63003-3 * TILLER HANDLE ASSY * テ-ラハンドルア-ツシ	1	1	1	
21-5	5	346-63064-0 * UNIVERSAL PINION * ユニバ-サルピニオン	1	1	1	
21-5	6	951403-0414 * SPRING PIN 4-14 * スプリングピン 4-14	1	1	1	
21-5	7	346-63061-2 * THROTTLE SHAFT * スロットルシャフト B	1	1	1	
21-5	8	345-63063-0 * THROTTLE SHAFT SUPPORT * スロットルシャフトサポ-ト B	1	1	1	
21-5	9	910103-7630 * BOLT * ボルト	2	2	2	
21-5	11	346-63066-1 * COLLAR 15.9-17-9 * カラ- 15.9-17-9	1	1	1	
21-5	12	940103-0800 * WASHER * ワッシャ	1	1	1	
21-5	13	345-66226-0 * GROMMET 17-3 * グロメット 17-3	1	1	1	
21-5	14	350-63046-0 * BUSHING 8.4-10-11 * ブ-ッシング 8.4-10-11	1	1	1	
21-5	15	353-83728-1 * PIN * ピン ケ-ブル	1	1	1	
21-5	16	930103-0600 * NUT * ナット	1	1	1	
21-5	17	3AA-83719-0 * WASHER 8.5-18-1.6 * ワッシャ 8.5-18-1.6	1	1	1	
21-5	18	951603-0800 * SNAP PIN d=8 * スナップピン d=8	1	1	1	
21-5	19	348-63715-1 * ROD 5-75L * ロット アドバンサリンク 5-75L	1	1	1	
21-5	20	346-05234-0 * ROD JOINT φ5 * ロットジョイント φ5	1	1	1	
21-5	21	930103-0500 * NUT * ナット	1	1	1	
21-5	22	3B7-63733-0 * ROD SNAP 5-2.5 * ロットスナップ 5-2.5	1	1	1	
21-5	23	346-67165-0 * GROMMET 68-20-2.8 * グロメット B ホトムカウル	1	1	1	
21-5	24	353-67162-0 * GROMMET 41-14-3 * グロメット バ-ツテリコ-ド	1	1	1	
21-6	1	361-87322-0 WATER PUMP REPAIR KIT ウ-タポンプリアキ-ト	1	1		
21-6	2	332-65022-0 * KEY 20-4.6-2 * キ- ポンプインペ-ラ	1	1		
21-6	3	345-65021-0 * WATER PUMP IMPELLER * ウ-タポンプインペ-ラ	1	1		
21-6	4	348-65011-0 * PUMP CASE LINER * ポンプケ-スライナ	1	1		

Fig. 21

ASSEMBLY · KIT PARTS  
アッセンブリ・キットパーツ



CARBURETOR REPAIR KIT  
キャブレタリペアキット

POWER HEAD GASKET SET  
パワーヘッドガスケットセット

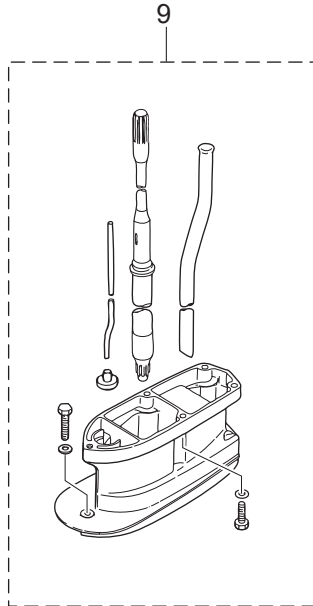
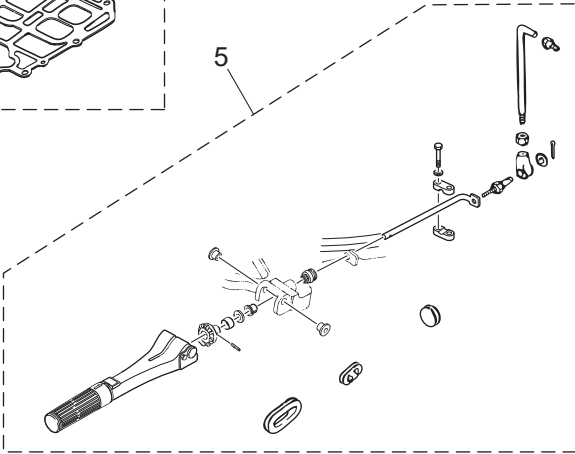
WATER PUMP REPAIR KIT  
ウォーターポンプリペアキット

WATER PUMP KIT (CHROME PLATED)  
ウォーターポンプリペアキット(クロムメッキ)

LOWER UNIT GASKET SET  
ロワユニットガスケットセット

ELECTRIC STARTER KIT (P TYPE)  
エレクトリックスタータキット(Pタイプ)

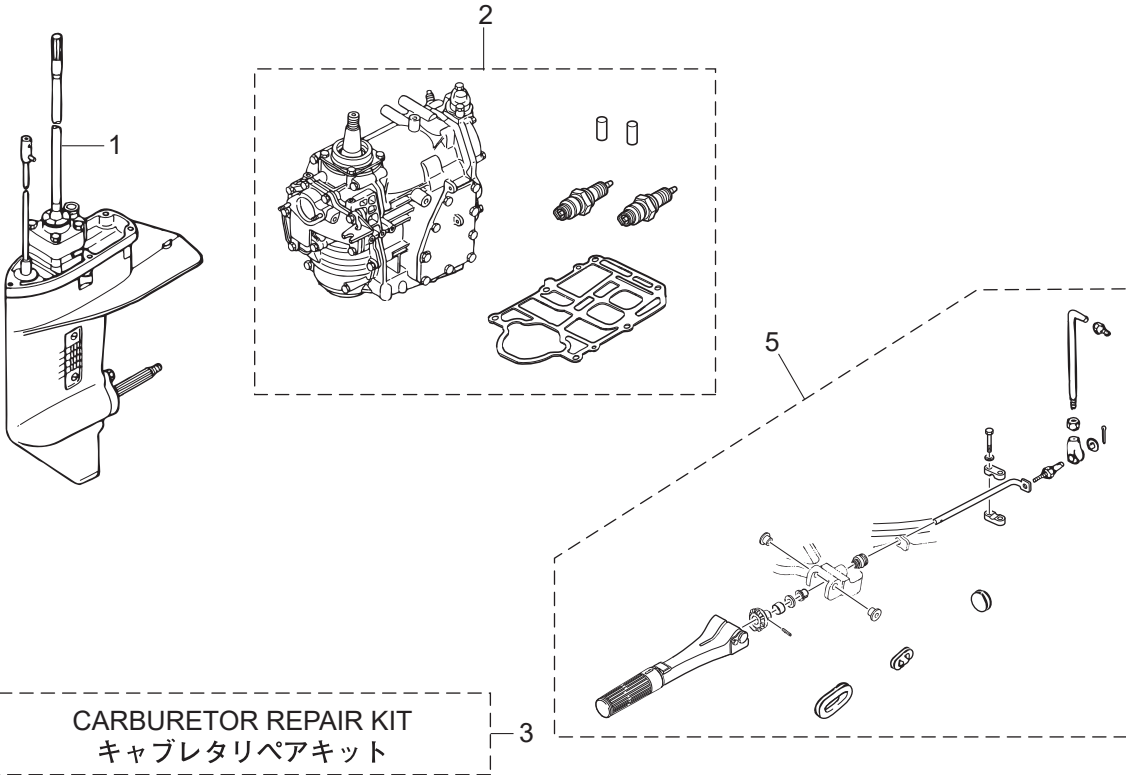
ELECTRIC STARTER KIT (F TYPE)  
エレクトリックスタータキット(Fタイプ)



Ref.No. 見出番号	Part No. 部品番号	Description 部品名	Q'ty/個数			Remarks 備考
			M25H	M30H	M25JET	
21-6	5	348-65025-0 * WATER PUMP GUIDE PLATE * ウォータポンガイドプレート	1	1		
21-6	6	348-65029-1 * GUIDE PLATE GASKET * ガイドプレートガスケット	1	1		
21-6	7	348-65018-0 * PUMP CASE GASKET * ポンプケースガスケット	1	1		
21-6	8	9101E3-5652 * BOLT * ボルト	4	4		
21-7	1	361-65231-0 WATER PUMP KIT (CHROME PLATED) ウォータポンキット (クロムメッキ)	1	1		
21-7	2	345-65021-0 * WATER PUMP IMPELLER * ウォータポンインペラ	1	1		
21-7	3	361-65238-0 * PUMP CASE LINER * ポンプケースライナ クロムメッキ	1	1		Chrome Plated
21-7	4	361-65239-0 * WATER PUMP GUIDE PLATE * ウォータポンガイドプレート クロムメッキ	1	1		Chrome Plated
21-7	5	348-65018-0 * PUMP CASE GASKET * ポンプケースガスケット	1	1		
21-7	6	348-65029-1 * GUIDE PLATE GASKET * ガイドプレートガスケット	1	1		
21-8	1	346-87321-7 LOWER UNIT GASKET SET ロウユニットガスケットセット	1	1		
21-8	2	332-60006-1 * GASKET 8.1-15-1 * ガスケット	3	3		
21-8	3	332-60103-0 * O-RING 3-62.5 * オリング 3-62.5	1	1		Propeller Shaft Housing
21-8	4	3AC-60111-0 * OIL SEAL 18-28-8 * オイルシール 18-28-8	2	2		
21-8	5	346-65013-0 * OIL SEAL 17-30-9 * オイルシール 17-30-9	1	1		Pump Case (Lower)
21-8	6	336-62415-0 * O-RING 3.5-36 * オリング 3.5-36	1	1		Pump Case (Lower)
21-8	7	348-65029-1 * GUIDE PLATE GASKET * ガイドプレートガスケット	1	1		
21-8	8	348-65018-0 * PUMP CASE GASKET * ポンプケースガスケット	1	1		
21-8	9	332-66021-0 * O-RING 2.4-5.8 * オリング 2.4-5.8	1	1		Cam Rod
21-8	10	3C8-66032-0 * O-RING 3.5-21.7 * オリング 3.5-21.7	1	1		Cam Rod Bushing
21-9	1	346Q87314-6 EXTENSION HOUSING KIT (UL) エクステンションハウジングキット (UL)	1	1		for Transom "L"⇒"UL"
21-9	2	346Q61110-5 * EXTENSION HOUSING * エクステンションハウジング	1	1		
21-9	3	9161E3-0835 * BOLT * ボルト	4	4		
21-9	4	9161E3-0845 * BOLT * ボルト	1	1		
21-9	5	3P0-66233-0 * WASHER 8.1-16-1.5 * ワッシャ 8.1-16-1.5	5	5		
21-9	6	346-64303-5 * DRIVE SHAFT (UL) * ドライブシャフト (UL)	1	1		

Fig. 21

ASSEMBLY · KIT PARTS  
アッセンブリ・キットパーツ



3  
CARBURETOR REPAIR KIT  
キャブレタリペアキット

4  
POWER HEAD GASKET SET  
パワーヘッドガスケットセット

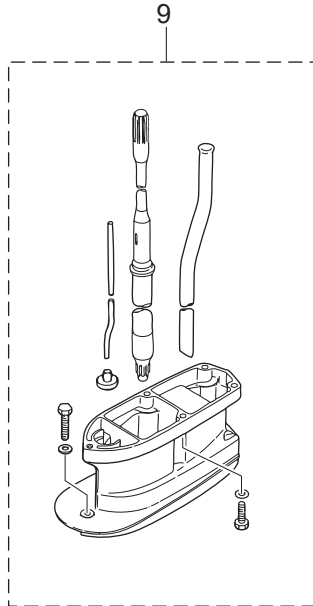
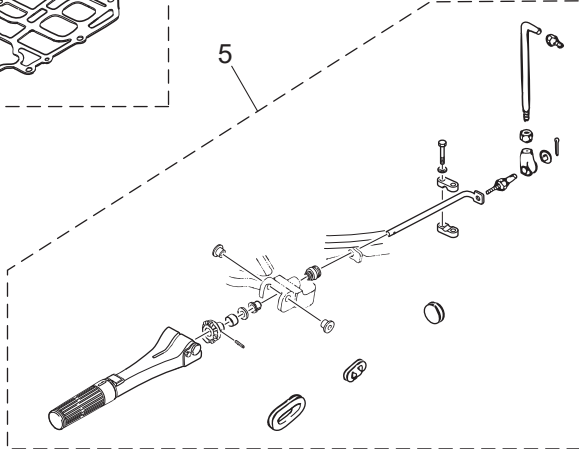
6  
WATER PUMP REPAIR KIT  
ウォーターポンプリペアキット

7  
WATER PUMP KIT (CHROME PLATED)  
ウォーターポンプリペアキット(クロムメッキ)

8  
LOWER UNIT GASKET SET  
ロワユニットガスケットセット

10  
ELECTRIC STARTER KIT (P TYPE)  
エレクトリックスタータキット(Pタイプ)

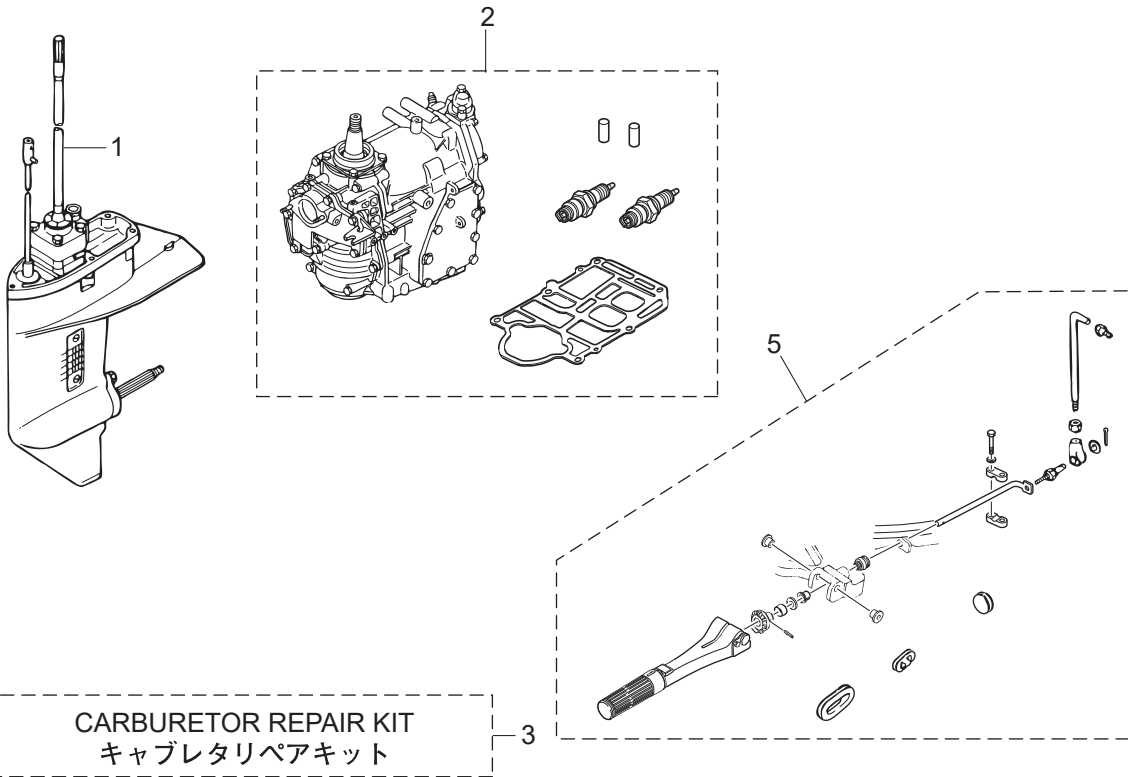
11  
ELECTRIC STARTER KIT (F TYPE)  
エレクトリックスタータキット(Fタイプ)



Ref.No. 見出番号	Part No. 部品番号	Description 部 品 名	Q' ty/個数			Remarks 備 考
			M25H	M30H	M25JET	
21-9	7	346-65120-0 * WATER PIPE (UL) * ウォータパイプ (UL)	1	1		
21-9	8	346-66014-1 * CAM ROD (UL) * カムロッド (UL) (25)	1	1		
21-9	9	346-66037-0 * CAM ROD HOLDER * カムロッドホルダ	1	1		
21-10	1	3KM-76100-0 ELECTRIC STARTER KIT (P) エレクトリックスタータキット (Pタイプ)	1	1	1	for MF ⇒ EP Type
21-10	2	3P0-06091-1 * FLYWHEEL W/GEAR * フライホイール W/ギヤ	1	1	1	
21-10	3	346-76010-0 * STARTER MOTOR ASSY * スタータモータアッシ	1	1	1	
21-10	4	916103-0835 * BOLT * ボルト	2	2	2	
21-10	5	930103-0800 * NUT * ナット	2	2	2	
21-10	6	941303-0800 * SPRING WASHER * スプリングワッシャ	2	2	2	
21-10	7	346-76040-0 * STARTER SOLENOID * スタータレノイド	1	1	1	
21-10	8	910103-0616 * BOLT * ボルト	1	1	1	
21-10	9	941303-0600 * SPRING WASHER * スプリングワッシャ	3	3	3	
21-10	10	930103-0600 * NUT * ナット	3	3	3	
21-10	11	346-76043-2 * STARTER SOLENOID BRACKET * スタータレノイドブラケット	1	1	1	
21-10	12	3G2-76060-0 * RECTIFIER COMPLETE * レクチファイヤコンプリート	1	1	1	
21-10	13	921503-0525 * SCREW * スクリュ	1	1	1	
21-10	14	941303-0500 * SPRING WASHER * スプリングワッシャ	1	1	1	
21-10	15	930103-0500 * NUT * ナット	1	1	1	
21-10	16	353-06281-0 * CABLE TERMINAL HOLDER * ケーブルターミナルホルダ	1	1	1	
21-10	17	353-06283-0 * COLLAR 6.4-10-4.7 * カラー 6.4-10-4.7	2	2	2	
21-10	18	910103-0620 * BOLT * ボルト	2	2	2	
21-10	19	3PR-06972-0 * CLAMP 6.5-47.5P * クランプ 6.5-47.5P	3	3	3	
21-10	20	346-76081-1 * NEUTRAL SWITCH BRACKET * ニュートラルスイッチブラケット	1	1	1	
21-10	21	910903-6616 * BOLT * ボルト	2	2	2	
21-10	22	910903-6508 * BOLT * ボルト	3	3	3	
21-10	23	3B2-76062-0 * FUSE WIRE ASSY L=355 * ヒューズワイヤアッシ L=355	1	1	1	
21-10	24	3B2-76120-1 * BATTERY CABLE L=2000 * バッテリーケーブル L=2000	1	1	1	
21-10	25	3B7-76145-0 * TERMINAL CAP 8-13-30 * ターミナルキャップ	1	1	1	

Fig. 21

ASSEMBLY · KIT PARTS  
アッセンブリ・キットパーツ



POWER HEAD GASKET SET  
パワーヘッドガスケットセット

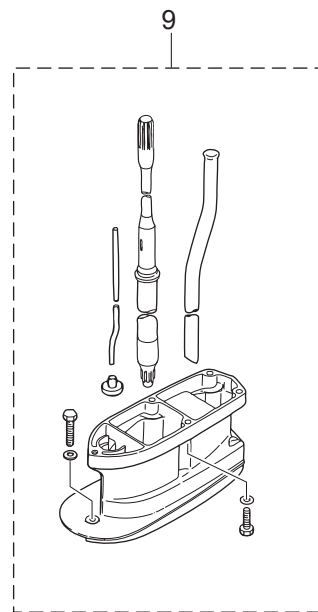
WATER PUMP REPAIR KIT  
ウォーターポンプリペアキット

WATER PUMP KIT (CHROME PLATED)  
ウォーターポンプリペアキット(クロムメッキ)

LOWER UNIT GASKET SET  
ロワユニットガスケットセット

ELECTRIC STARTER KIT (P TYPE)  
エレクトリックスタータキット(Pタイプ)

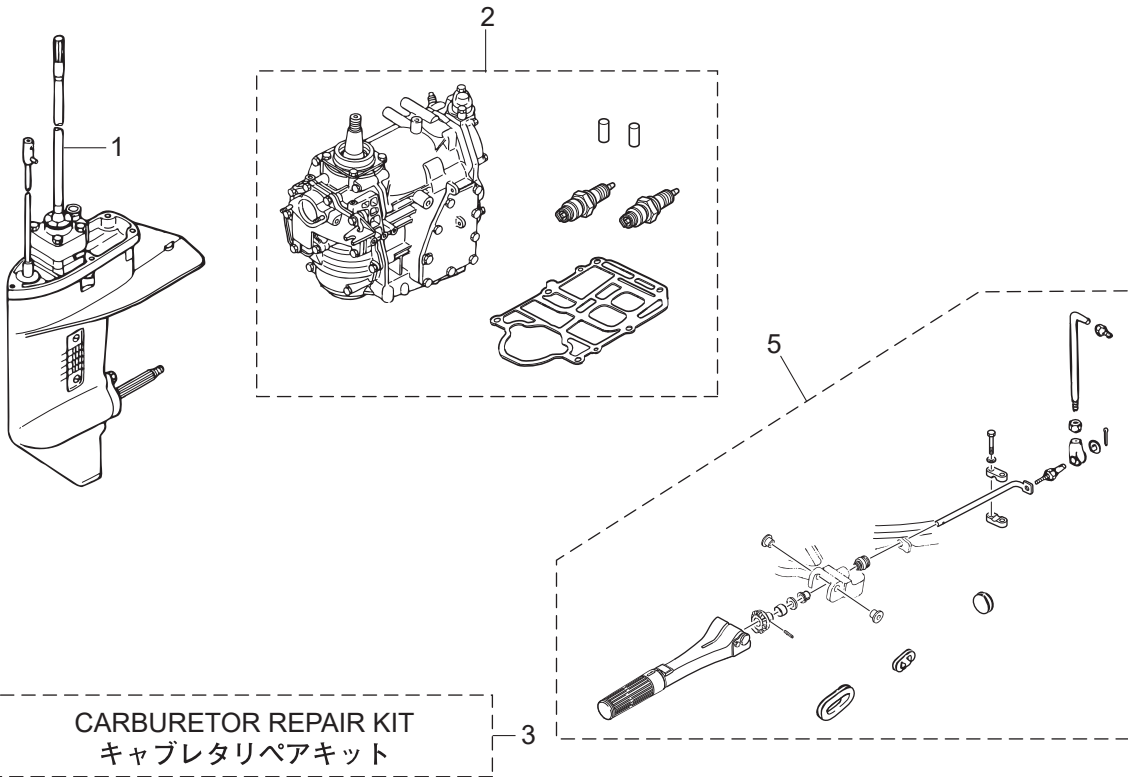
ELECTRIC STARTER KIT (F TYPE)  
エレクトリックスタータキット(Fタイプ)



Ref.No. 見出番号	Part No. 部品番号	Description 部品名	Q'ty/個数			Remarks 備考
			M25H	M30H	M25JET	
21-10	26	334-76141-1 * STARTER CABLE L=150 * スターターケーブル L=150	1	1	1	
21-10	27	910103-0612 * BOLT * ボルト	1	1	1	
21-10	28	3B2-76147-2 * STARTER CABLE L=200 * スターターケーブル L=200	1	1	1	
21-10	29	3A3-76145-0 * TERMINAL CAP 8-13-28 * ターミナルキャップ スタータ	2	2	2	
21-10	30	336-76091-0 * LEAD WIRE BAND 100 * リードワイヤバンド 100	2	2	2	
21-10	31	361-76050-0 * CHOKE SOLENOID * チョークソレノイド	1	1	1	
21-10	32	951403-0312 * SPRING PIN 3-12 * スプリングピン 3-12	1	1	1	
21-10	33	345-76072-1 * ROD * ロッド チョークソレノイド	1	1	1	
21-10	34	921503-6408 * SCREW * スクリュー	3	3	3	
21-10	35	930403-0400 * NYLON NUT 4-P0.7 * ナイロンナット 4-P0.7	1	1	1	
21-10	36	336-06973-0 * CLAMP 6-9.5L * クランプ 6-9.5L	1	1	1	
21-10	37	921503-0612 * SCREW * スクリュー	1	1	1	
21-10	38	345-76023-0 * GROMMET 22-2.5 * グロメット 22-2.5	1	1	1	
21-10	39	346-76007-0 * DAMPER * ダンパ スタータモータ	1	1	1	
21-10	40	361-76149-0 * SPIRAL TUBE PROTECTOR L=130-140 * スパイラルチューブプロテクタ	1	1	1	
21-10	41	3G2-76142-0 * GROUND CABLE * グラウンドケーブル	1	1	1	
21-11	1	3KM-76300-0 ELECTRIC STARTER KIT (F) エレクトリックスタターキット (Fタイプ)	1	1	1	for MF⇒EF Type
21-11	2	3P0-06091-1 * FLYWHEEL W/GEAR * フライホイール W/ギヤ	1	1	1	
21-11	3	346-76010-0 * STARTER MOTOR ASSY * スタータモータアッセン	1	1	1	
21-11	4	916103-0835 * BOLT * ボルト	2	2	2	
21-11	5	930103-0800 * NUT * ナット	2	2	2	
21-11	6	941303-0800 * SPRING WASHER * スプリングワッシャ	2	2	2	
21-11	7	346-76040-0 * STARTER SOLENOID * スタータソレノイド	1	1	1	
21-11	8	910103-0616 * BOLT * ボルト	1	1	1	
21-11	9	941303-0600 * SPRING WASHER * スプリングワッシャ	3	3	3	
21-11	10	930103-0600 * NUT * ナット	3	3	3	
21-11	11	346-76043-2 * STARTER SOLENOID BRACKET * スタータソレノイドブラケット	1	1	1	
21-11	12	3G2-76060-0 * RECTIFIER COMPLETE * レクチファイヤコンプリート	1	1	1	

Fig. 21

ASSEMBLY · KIT PARTS  
アッセンブリ・キットパーツ



POWER HEAD GASKET SET  
パワーヘッドガスケットセット

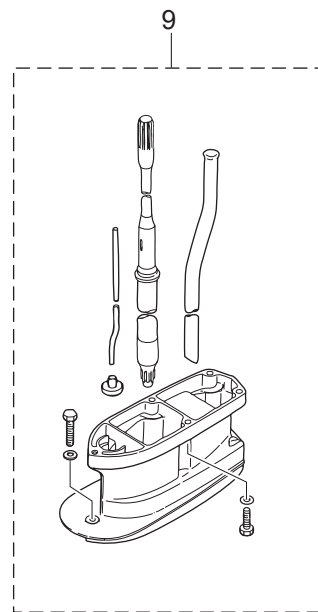
WATER PUMP REPAIR KIT  
ウォーターポンプリペアキット

WATER PUMP KIT (CHROME PLATED)  
ウォーターポンプリペアキット(クロムメッキ)

LOWER UNIT GASKET SET  
ロワユニットガスケットセット

ELECTRIC STARTER KIT (P TYPE)  
エレクトリックスタータキット(Pタイプ)

ELECTRIC STARTER KIT (F TYPE)  
エレクトリックスタータキット(Fタイプ)





Ref.No. 見出番号	Part No. 部品番号	Description 部 品 名	Q'ty/個数			Remarks 備 考	
			M25H	M30H	M25JET		
21-11	13	921503-0525	* SCREW * スクリュ	1	1	1	
21-11	14	941303-0500	* SPRING WASHER * スプリングワッシャ	1	1	1	
21-11	15	930103-0500	* NUT * ナット	1	1	1	
21-11	16	353-06281-0	* CABLE TERMINAL HOLDER * ケーブルターミナルホルダ	1	1	1	
21-11	17	353-06283-0	* COLLAR 6.4-10-4.7 * カラ 6.4-10-4.7	2	2	2	
21-11	18	910103-0620	* BOLT * ボルト	2	2	2	
21-11	19	3PR-06972-0	* CLAMP 6.5-47.5P * クランプ 6.5-47.5P	3	3	3	
21-11	20	346-76081-1	* NEUTRAL SWITCH BRACKET * ニュートラルスイッチブラケット	1	1	1	
21-11	21	910903-6508	* BOLT * ボルト	3	3	3	
21-11	22	3NV-76080-0	* NEUTRAL SWITCH * ニュートラルスイッチ	1	1	1	
21-11	23	3A1-76082-0	* NEUTRAL SWITCH OPERATING LEVER * ニュートラルスイッチオペレーティングレバー	1	1	1	
21-11	24	3M4-76084-0	* SPACER 12-14-2.2 * スペース ニュートラルスイッチ 12-14-2.2	1	1	1	
21-11	25	910903-6616	* BOLT * ボルト	3	3	3	
21-11	26	3B2-76062-0	* FUSE WIRE ASSY L=355 * ヒューズワイヤアッシー L=355	1	1	1	
21-11	27	3B2-76120-1	* BATTERY CABLE L=2000 * バッテリーケーブル L=2000	1	1	1	
21-11	28	3B7-76145-0	* TERMINAL CAP 8-13-30 * ターミナルキャップ	1	1	1	
21-11	29	334-76141-1	* STARTER CABLE L=150 * スターターケーブル L=150	1	1	1	
21-11	30	910103-0612	* BOLT * ボルト	1	1	1	
21-11	31	3B2-76147-2	* STARTER CABLE L=200 * スターターケーブル L=200	1	1	1	
21-11	32	3A3-76145-0	* TERMINAL CAP 8-13-28 * ターミナルキャップ スタータ	2	2	2	
21-11	33	336-76091-0	* LEAD WIRE BAND 100 * リードワイヤバンド 100	2	2	2	
21-11	34	361-76026-0	* MAIN SWITCH ASSY * メインスイッチアッシー	1	1	1	
21-11	35	346-76007-0	* DAMPER * ダンパ スタータモータ	1	1	1	
21-11	36	3B7-63731-0	* WASHER 12.5-24-1 * ワッシャ 12.5-24-1	1	1	1	
21-11	37	3G2-76142-0	* GROUND CABLE * グラントケーブル	1	1	1	

# 索引

<C>			
CDユニット	6-22		
Cリング d=22	11-16		
Cリング d=25	2-16		
Cリング d=25	11-24		
<E>			
Eリング d=5	5-7		
Eリング d=5	11-83		
Eリング d=6	5-34		
Eリング d=6	18-6		
<O>			
Oリング	3-23		
Oリング	4-24		
Oリング	21-3-13		
Oリング 1.7-59	1-38		
Oリング 1.7-59	21-4-9		
Oリング 1.9-13	1-12		
Oリング 2.4-5.8	9A-35		
Oリング 2.4-5.8	21-8-9		
Oリング 2.5-4.5	5-23		
Oリング 2-55.5	6-3		
Oリング 2-55.5	21-4-6		
Oリング 3.5-21.7	9A-36		
Oリング 3.5-21.7	21-8-10		
Oリング 3.5-25.7	11-23		
Oリング 3.5-36	9A-28		
Oリング 3.5-36	21-8-6		
Oリング 3-62.5	9B-6		
Oリング 3-62.5	21-8-3		
<A>			
アジャストナット	12-12		
アドバンサームアッシ	1-62		
アノード	1-13		
アノード	10-35		
アノード	11-44		
アノードブラグ	1-11		
アノードブラグアッシ	1-10a		
<イ>			
イグニッションコイル W/R-キャップ	6-26-1		
インストラクションデカール	18-26		
インタークサイレンサ	3-30		
インタークハウジングアッシ	10-31		
インペラ	10-38		
インペラライナ	10-32		
インレットマニホールドアッシ	3-1-1		
<ウ>			
ウェーブワッシャ	18-20		
ウェーブワッシャ d=10	1-46		
ウェーブワッシャ d=10	1-51		
ウェーブワッシャ d=10	1-76		
ウェーブワッシャ d=14	13-8		
ウェーブワッシャ d=6	13-18		
ウェルチブラグ	1-10		
ウォーターストレナー サブ	9A-16		
ウォーターストレナーセット	9A-49		
ウォーターパイプ (L)	9A-42-2		
ウォーターパイプ (S)	9A-42-1		
ウォーターパイプ (UL)	21-9-7		
ウォーターパイプオウキシリアリマウント	9A-46		
ウォーターパイプシール (アッパ)	9A-45		
ウォーターパイプシール (ロフ)	9A-22		
ウォーターパイプシール (ロフ)	10-7		
ウォーターポンプインペラ	9A-18		
ウォーターポンプインペラ	10-8		
ウォーターポンプインペラ	21-6-3		
ウォーターポンプインペラ	21-7-2		
ウォーターポンプガイドプレート	9A-29		
ウォーターポンプガイドプレート	10-11		
ウォーターポンプガイドプレート	21-6-5		
ウォーターポンプガイドプレート クロムメッキ	21-7-4		
ウォーターポンプキット (クロムメッキ)	21-7-1		
ウォーターポンプリペアキット	21-6-1		
<エ>			
エキサイタコイル	6-10		
エキゾーストカバー (アウタ)	1-23-1		
エキゾーストカバーガスケット	1-24		
エキゾーストカバーガスケット	21-4-4		
エクステンションハウジング	21-9-2		
エクステンションハウジングキット (UL)	21-9-1		
エレクトリックスタータキット (Fタイプ)	21-11-1		
エレクトリックスタータキット (Pタイプ)	21-10-1		
エンジンショートブロックキット	21-2-2		
エンジンベースガスケット	1-93		
エンジンベースガスケット	21-4-12		
エンジンベースシール L=630	8-2		
<オ>			
オイルシール 10-20-4	14-15		
オイルシール 16-28-6	1-37		
オイルシール 16-28-6	21-4-7		
オイルシール 17-30-9	9A-24		
オイルシール 17-30-9	21-8-5		
オイルシール 18-28-8	9B-7		
オイルシール 18-28-8	21-8-4		
オイルシール 24-40-8	2-20		
オイルシール 24-40-8	21-4-5		
オイルシール 30-45-8	6-2		
オイルシール 30-45-8	21-4-10		
オルタネータアッシ	6-8		
<カ>			
ガイドプレート	6-18		
ガイドプレートガスケット	9A-25		
ガイドプレートガスケット	10-12		
ガイドプレートガスケット	21-6-6		
ガイドプレートガスケット	21-7-6		
ガイドプレートガスケット	21-8-7		
ガスケット	17-19		
ガスケット	21-8-2		
ガスケット 10.2-16-0.5	3-36		
ガスケット 8.1-15-1	8-5		
ガスケット 8.1-15-1	9A-7		
ガスケット フェエルポンプ	3-19		
ガスケット フェエルポンプ	21-4-11		
カップ	3-22		
カバー	18-48		
カバーフック	13-9		
カムロッド (L) (20)	9A-31-2		
カムロッド (S) (15)	9A-31-1		
カムロッド (UL) (25)	21-9-8		
カムロッドブッシング	9A-34		
カムロッドホルダ	21-9-9		
カラー	12-20		
カラー 15.9-17-9	12-24		
カラー 15.9-17-9	21-5-11		
カラー 6.2-9-7.4	6-42		
カラー 6.4-10-4.7	7A-39		
カラー 6.4-10-4.7	21-10-17		
カラー 6.4-10-4.7	21-11-17		
<キ>			
キー	10-28		
キー 19-7.5	6-47		
キー ポンプインペラ	9A-19		
キー ポンプインペラ	10-9		
キー ポンプインペラ	21-6-2		
キヤケースアッシ	9A-3		
キャップナット スタータロックロッド	5-39		
キャップナット ブラケットボルト	11-4		
キャブレタアッシ	4-1-1		
キャブレタガスケット	3-8		
キャブレタガスケット	21-3-2		
キャブレタガスケット	21-4-8		
キャブレタリペアキット	21-3-1		
<ク>			
クイックコネクタ (タンクメー)	17-15		
クラッチ	9B-16		
クラッチカム	9A-32		
クラッチケーブルステアアッシ	15-12		
クランクケースヘッド	1-36		
クランクシャフト A	2-2		
クランクシャフト B	2-3-1		
クランクシャフト C	2-4-1		
クランクシャフト D	2-5		
クランクシャフトサブアッシ	2-1-1		
クランクピン	2-6		
グランド (アースワイヤ) L=110	11-54		
グランド (アースワイヤ) L=110	11-55		
グランド (アースワイヤ) L=130	11-42		
グランドケーブル	7A-21		
グランドケーブル	21-10-41		

グランドケーブル	21-11-37	シールリング ドラッグリンク	15-29
グランドケーブル (AV2) L=120	1-22	ジェットドライブデカル	16-1
グランドケーブル L=170	6-50	シフトカム	10-23
クランプ	1-92	シフトギヤアッシ	18-8
クランプ	17-5	シフトディテント	14-16
クランプ	17-11	シフトポジションデカル	19-2
クランプ 6.5-11L	6-45	シフトリンケージセット	10-41
クランプ 6.5-14L	5-40	シフトレバー	14-12
クランプ 6.5-47.5P	1-87	シフトレバー	14-13
クランプ 6.5-47.5P	7A-19	シフトレバーストップホルダ	14-18
クランプ 6.5-47.5P	21-10-19	シフトロッド	14-3
クランプ 6.5-47.5P	21-11-19	シフトロッド	14-11
クランプ 6.5-87P	6-40	シフトロッドジョイント	9A-40
クランプ 6-9.5L	7A-47	シフトロッドレバー	14-24
クランプ 6-9.5L	13-28	シム	2-14
クランプ 6-9.5L	15-34	シム	10-29
クランプ 6-9.5L	21-10-36	シム 26.5-34.8-0.1	9B-10-1
クランプ 9-20U	1-89	シム 26.5-34.8-0.15	9B-10-2
クランプスクリュ	11-79	シム 35-41.9-0.1	9A-5-1
クランプスクリュアッシ	11-78	シム 35-41.9-0.15	9A-5-2
クランプスクリュキット	11-77	シム 35-41.9-0.3	9A-5-3
クランプスクリュパッド	11-82	シム 35-41.9-0.5	9A-5-4
クランプスクリュハンドル	11-80	シムシフトレバーストップパ $t=0.2$	14-26
クランプブラケット (L)	11-2	ジョイント	18-51
クランプブラケット (R)	11-1	ジョイントアッシ (アウトレット)	17-2
グリスフィッティング	11-25	ジョイントキャップ	17-2
グリスフィッティング	11-26	シヨルダボルト 6-8	11-65
クリップ	4-9	シリンダブロック&クランクケ-スアッシ	1-1-1
クリップ	21-3-9	シリンダヘッドアッシ	1-9-1
グリップ	12-4	シリンダヘッドガスケット	1-15
グリップ	18-18	シリンダヘッドガスケット	21-4-2
クリップ $\phi 10$	3-29	シリンダヘッドボルト	1-16-1
クリップ $\phi 10$	3-38	<ス>	
クリップ $\phi 7$	1-34	スイッチプロテクタ	7B-6
クリップ $\phi 8$	1-33	スイベルブラケット	11-13
グロメット	18-3	スイベルブラケットシャフトアッシ	11-3
グロメット	18-4	スクリュ	1-14
グロメット	18-7	スクリュ	1-48
グロメット	18-13	スクリュ	1-67
グロメット 17-2.7	12-27	スクリュ	1-73
グロメット 17-3	12-26	スクリュ	1-88
グロメット 17-3	21-5-13	スクリュ	3-5
グロメット 22-2.5	7A-49	スクリュ	3-12
グロメット 22-2.5	15-33	スクリュ	3-17
グロメット 22-2.5	21-10-38	スクリュ	3-20-1
グロメット 22-3	13-21	スクリュ	4-3
グロメット B	18-55	スクリュ	6-9
グロメット B ボトムカウル	13-22-2	スクリュ	6-11
グロメット B ボトムカウル	21-5-23	スクリュ	6-14-1
グロメット E	18-54	スクリュ	6-20-1
グロメット シフトロッド	8-9	スクリュ	6-44
グロメット スロットルケーブル	13-22-1	スクリュ	7A-22
グロメット スロットルケーブル	15-19	スクリュ	7A-42
グロメット バッテリーコード	13-23	スクリュ	7A-48
グロメット バッテリーコード	21-5-24	スクリュ	9A-17
<ケ>		スクリュ	9A-51
ケーブルクリップアッシ	15-8	スクリュ	10-27
ケーブルジョイントアッシ	15-14	スクリュ	12-9
ケーブルターミナル	18-9	スクリュ	13-29
ケーブルターミナル プラグ	6-16	スクリュ	15-35
ケーブルターミナル プラグ	6-17	スクリュ	17-17
ケーブルターミナル プラグ	19-14	スクリュ	18-25
ケーブルターミナルホルダ	7A-35	スクリュ	18-28
ケーブルターミナルホルダ	21-10-16	スクリュ	18-29
ケーブルターミナルホルダ	21-11-16	スクリュ	18-30
<コ>		スクリュ	18-42
コイルプレートアッシ W/オルタネータ	6-6	スクリュ	19-13
コーションデカル	5-41	スクリュ	21-3-3
コーションデカル	5-42	スクリュ	21-10-13
コーションデカル	16-10	スクリュ	21-10-34
コーションデカル (SIGP)	18-52	スクリュ	21-10-37
コードアッシ	19-11	スクリュ	21-11-13
コントロールレバー	18-19	スクリュ アームピン	4-10
コンロッド	2-10-1	スタータケース	5-2
<サ>		スタータケーブル L=150	7A-32
サーモスタット	1-18	スタータケーブル L=150	21-10-26
サーモスタットキャップ	1-19-1	スタータケーブル L=150	21-11-29
サーモスタットキャップガスケット	1-20	スタータケーブル L=200	7A-29
サーモスタットキャップガスケット	21-4-3	スタータケーブル L=200	21-10-28
サブウォータインレットホースブラグ	9A-48	スタータケーブル L=200	21-11-31
<シ>		スタータシール	5-27
シーリングプレート スタータ	5-25	スタータシャフト	5-12
シールリング 13.8-22-3.7	13-5	スタータスプリング	5-10

スタータソレノイド	7A-10
スタータソレノイド	21-10-7
スタータソレノイド	21-11-7
スタータソレノイドブラケット	7A-14
スタータソレノイドブラケット	21-10-11
スタータソレノイドブラケット	21-11-11
スタータハンドル	5-20
スタータブリー	5-32
スタータモータアッシ	7A-1
スタータモータアッシ	21-10-3
スタータモータアッシ	21-11-3
スタータロープ φ5-2000	5-21
スタータロックアーム	1-45-1
スタータロックアーム	1-45-2
スタータロックスプリング	5-36
スタータロックレバー	5-35
スタータロックレバーシャフト	5-26
スタータロックロッド	1-53
スタータロックロッドアッシ	5-38
スタッド	1-42-1
スタッド	1-63-1
スタッドボルト	3-2-1
ステアリングシャフトアッシ	11-14
ステアリングフック	15-15
ストップリバーロックレバークリップ	11-73
ストップスイッチアッシ	13-26
ストップスイッチアッシ	19-4
ストップスイッチデカール	19-6
ストップスイッチランヤードアッシ	13-27
ストップスイッチランヤードアッシ	19-5
ストップスクリュ	4-19
ストップスクリュ	21-3-11
スナップクラッチピン	9B-18
スナップピン	14-10
スナップピン d=8	1-60
スナップピン d=8	1-86
スナップピン d=8	21-5-18
スパークプラグ (BR7HS-10)	1-27-2
スパークプラグデカール	13-37-2
スパイラルチューブプロテクタ	7A-34
スパイラルチューブプロテクタ	21-10-40
スプリットピン 2-12	11-62
スプリットピン 2-12	13-13
スプリットピン 3-22	9B-26
スプリング	12-13
スプリング	14-8
スプリング A	4-20
スプリング B	4-22
スプリング クラッチ	9B-14
スプリング シフトレバーストップ	14-20
スプリング ボールジョイント	15-4
スプリングピン	11-48
スプリングピン	11-81
スプリングピン 3-10	12-10
スプリングピン 3-12	7A-44
スプリングピン 3-12	9A-33
スプリングピン 3-12	9A-41
スプリングピン 3-12	9A-47
スプリングピン 3-12	21-10-32
スプリングピン 3-16	5-11
スプリングピン 3-8	2-9
スプリングピン 4-14	12-23
スプリングピン 4-14	21-5-6
スプリングリテーナ クラッチ	9B-15
スプリングワッシャ	1-40
スプリングワッシャ	3-7
スプリングワッシャ	4-16
スプリングワッシャ	5-14
スプリングワッシャ	5-29
スプリングワッシャ	6-35
スプリングワッシャ	7A-9
スプリングワッシャ	7A-12
スプリングワッシャ	7A-23
スプリングワッシャ	7A-37
スプリングワッシャ	10-34
スプリングワッシャ	15-7
スプリングワッシャ	15-10
スプリングワッシャ	15-22
スプリングワッシャ	21-10-6
スプリングワッシャ	21-10-9
スプリングワッシャ	21-10-14
スプリングワッシャ	21-11-6
スプリングワッシャ	21-11-9

スプリングワッシャ	21-11-14
スベーサ	18-31
スベーサ 18.2-26.3	14-14
スベーサ 25.2-34.1.6	2-15
スベーサ 6.2-9-15.7	13-3
スベーサ スロットルシャフト A	12-17
スベーサ ニュートラルスイッチ 12-14-2.2	7B-3
スベーサ ニュートラルスイッチ 12-14-2.2	21-11-24
スラストプレート	18-23
スラストプレート (アッパ) 27-50-1	11-21
スラストプレート (ロフ) 26.5-46-1	11-22
スラストプレート クランクシャフト	2-19
スラストホルダ プロペラ	9B-23-1
スラストロッド	11-11
スラストロッドスプリング	11-12
スロージェット (#85)	4-17-1
スロットルアーム	18-5
スロットルカム	1-72-1
スロットルシャフト A	12-5-1
スロットルシャフト B	13-33
スロットルシャフト B	21-5-7
スロットルシャフトサポート B	13-34
スロットルシャフトサポート B	21-5-8
スロットルシャフトダンパ A	12-6
スロットルデカール	12-18
スロットルリミッタアーム	1-50
スロットルリミッタロッド 5-27L	1-56
スロットルレバー	4-14
スロットルレバーカラー	4-13
スロットルロッド	1-77
<セ>	
セーフティロープ φ5-1600	20-2
セッティングピース チルトストップ	11-53
セッティングプレート	11-50
セッティングリング	6-19
<タ>	
ターミナルキャップ	7A-31
ターミナルキャップ	21-10-25
ターミナルキャップ	21-11-28
ターミナルキャップ スタータ	7A-30
ターミナルキャップ スタータ	21-10-29
ターミナルキャップ スタータ	21-11-32
タンバックルプレート	15-31
ダイヤフラムガスケット B	3-14
ダイヤフラムガスケットセット	3-15
ダウエルピン 4-10	9A-27
ダウエルピン 4-10	10-13
ダウエルピン 6-12	8-6
ダウエルピン 8.7-11.5-12.7	1-5
タンクフィラキャップガスケット	17-14
ダンパ (アッパ)	11-36
ダンパ (アッパ)	11-46
ダンパ (ロフ)	11-35
ダンパ スタータモータ	7A-6
ダンパ スタータモータ	21-10-39
ダンパ スタータモータ	21-11-35
<チ>	
チェックバルブ	1-29
チェックバルブ	3-16
チョークソレノイド	7A-40
チョークソレノイド	21-10-31
チョークソレノイドフック	7A-43
チョークレバー	13-14
チョークレバー ブラケット	13-15
チョークロッド	3-32
チョークロッド	13-12
チョークロッドブッシング	13-20
チルトスイッチプラグ	18-24
チルトストップ	11-47
チルトハンドル	16-6-1
<ツ>	
ツインリモートコントロールキット	18-56
ツールキット	20-1
<テ>	
ティスタンスピース	11-7
ティラハンドル	12-3
ティラハンドルアッシ	12-1-1
ティラハンドルアッシ	21-5-3
ティラハンドルキット	21-5-1
ティラハンドルサブアッシ	12-2-1
テーパーローラベアリング 30205	9B-1
テーパーローラベアリング 32004	9A-15
デカール (レバー)	19-1

デカルセット (M25H) . . . . .	16-9-2	ニュートラルスイッチオペレーティングレバー . . . . .	7B-2
デカルセット (M30H) . . . . .	16-9-1	ニュートラルスイッチオペレーティングレバー . . . . .	21-11-23
デントスプリング . . . . .	18-44	ニュートラルスイッチブラケット . . . . .	7A-17
デントリテーナ . . . . .	18-43	ニュートラルスイッチブラケット . . . . .	21-10-20
デントローラ . . . . .	18-40	ニュートラルスイッチブラケット . . . . .	21-11-20
<ト>		ニュートラルロックアーム . . . . .	18-16
トップカウルアッシ . . . . .	16-3-1	ニュートラルロックスプリング . . . . .	18-17
トップカウルサブアッシ . . . . .	16-4-2	ニュートラルスイッチ . . . . .	7B-1
トップカウルシール . . . . .	16-5	ニュートラルスイッチ . . . . .	21-11-22
ドライブギヤ . . . . .	18-10	<ハ>	
ドライブシャフト (L) . . . . .	9A-14-2	パイロットスクリュ . . . . .	4-21
ドライブシャフト (S) . . . . .	9A-14-1	パイロットスクリュ . . . . .	21-3-12
ドライブシャフト (UL) . . . . .	21-9-6	バッテリーケーブルL=2000 . . . . .	7A-27
ドライブシャフト W/ベアリングハウジングアッシ . . . . .	10-24	バッテリーケーブルL=2000 . . . . .	21-10-24
ドライブシャフトスプリング . . . . .	9A-12	バッテリーケーブルL=2000 . . . . .	21-11-27
ドライブシャフトスプリングガイド . . . . .	9A-13	バルブピン . . . . .	4-8
ドライブシャフトハウジング (L) . . . . .	8-1-2	バルブピン . . . . .	21-3-8
ドライブシャフトハウジング (S) . . . . .	8-1-1	パワーヘッドガスケットセット . . . . .	21-4-1
ドライブスリーブ . . . . .	10-25	バンド . . . . .	19-3
ドラッグリンクアッシ C . . . . .	15-23	<ヒ>	
ドラッグリンクスベアサ . . . . .	15-30	ピストン . . . . .	2-27-1
トリムタブ . . . . .	9A-8	ピストン (0.5 O/S) . . . . .	2-27-2
ドレンスクリュ . . . . .	4-23	ピストンピン . . . . .	2-28
<ナ>		ピストンピンクリップ . . . . .	2-29
ナイロンナット 10-P1.5 . . . . .	14-25	ピストンリベアキット . . . . .	2-26-1
ナイロンナット 3/8-24UNF . . . . .	15-25	ピストンリベアキット (0.5 O/S) . . . . .	2-26-2
ナイロンナット 4-P0.7 . . . . .	7A-46	ピストンリング . . . . .	2-22-1
ナイロンナット 4-P0.7 . . . . .	9A-50	ピストンリング (0.5 O/S) . . . . .	2-22-2
ナイロンナット 4-P0.7 . . . . .	21-10-35	ピストンリングセット . . . . .	2-21-1
ナイロンナット 6-P1.0 . . . . .	12-16	ピストンリングセット (0.5 O/S) . . . . .	2-21-2
ナイロンナット 6-P1.0 . . . . .	13-19	ピニオンアッシ . . . . .	7A-2
ナイロンナット 6-P1.0 . . . . .	16-7	ピボットボルト . . . . .	11-59
ナイロンナット 7/8-14 . . . . .	11-6	ヒューズ 15A . . . . .	7A-26
ナイロンナット 8-P1.25 . . . . .	1-65	ヒューズワイヤアッシ L=355 . . . . .	7A-25
ナイロンナット 8-P1.25 . . . . .	15-26	ヒューズワイヤアッシ L=355 . . . . .	21-10-23
ナット . . . . .	1-43-1	ヒューズワイヤアッシ L=355 . . . . .	21-11-26
ナット . . . . .	1-58	ピンクラッチ . . . . .	9B-17
ナット . . . . .	1-68	ピンケーブル . . . . .	1-83
ナット . . . . .	1-71	ピンケーブル . . . . .	21-5-15
ナット . . . . .	1-81	<フ>	
ナット . . . . .	1-84	フィルタ . . . . .	3-24
ナット . . . . .	1-91	フックレバー . . . . .	13-4
ナット . . . . .	3-6	フックレバーブッシング 14-16.5-17.7 . . . . .	13-6
ナット . . . . .	3-18	ブッシュロッドクラッチ . . . . .	9B-19
ナット . . . . .	3-25	ブッシング . . . . .	11-5
ナット . . . . .	4-15	ブッシング . . . . .	12-8
ナット . . . . .	5-16	ブッシング . . . . .	18-37
ナット . . . . .	6-25	ブッシング 10.2-12-29.5 . . . . .	11-49
ナット . . . . .	6-36	ブッシング 10-12.8-28.5 . . . . .	14-23
ナット . . . . .	6-48	ブッシング 14.7-15.9-6 . . . . .	5-5
ナット . . . . .	7A-8	ブッシング 26-32 . . . . .	11-17
ナット . . . . .	7A-13	ブッシング 6.2-16-5 . . . . .	1-74
ナット . . . . .	7A-24	ブッシング 6.2-16-7 . . . . .	1-47
ナット . . . . .	7A-38	ブッシング 8.1-20 . . . . .	11-66
ナット . . . . .	10-26	ブッシング 8.4-10-11 . . . . .	12-7
ナット . . . . .	11-8	ブッシング 8.4-10-11 . . . . .	12-21
ナット . . . . .	11-76	ブッシング 8.4-10-11 . . . . .	21-5-14
ナット . . . . .	14-6	ブッシング 8-14.4 . . . . .	1-64
ナット . . . . .	14-7	ブッシング B . . . . .	18-27
ナット . . . . .	15-6	ブッシング D . . . . .	18-22
ナット . . . . .	15-11	フェエルコネクタ . . . . .	17-10
ナット . . . . .	15-17	フェエルコネクタ (エンジンメーラ) . . . . .	3-34
ナット . . . . .	15-21	フェエルコネクタ (タンクフィメーラ) . . . . .	17-9
ナット . . . . .	15-37	フェエルコネクタマーク . . . . .	17-8
ナット . . . . .	18-11	フェエルタンクアッシ 25L (トールハツ) . . . . .	17-12
ナット . . . . .	18-34	フェエルタンクキャップアッシ . . . . .	17-13
ナット . . . . .	21-5-16	フェエルピックアップアッシ W/ゲージ . . . . .	17-16
ナット . . . . .	21-5-21	フェエルフィルタアッシ . . . . .	3-21
ナット . . . . .	21-10-5	フェエルポンプアッシ . . . . .	3-10
ナット . . . . .	21-10-10	フライホイール W/ギヤ . . . . .	6-5
ナット . . . . .	21-10-15	フライホイール W/ギヤ . . . . .	21-10-2
ナット . . . . .	21-11-5	フライホイール W/ギヤ . . . . .	21-11-2
ナット . . . . .	21-11-10	フライホイール (歯切無し) . . . . .	6-5a
ナット . . . . .	21-11-15	ブライマバルブ . . . . .	17-4
ナット 10-P1.25 . . . . .	3-35	ブライマバルブアッシ . . . . .	17-1
ナット 10-P1.5 . . . . .	11-41	プラグ 8-8 . . . . .	9A-6
ナット ベベルギヤ B . . . . .	9A-11	プラグキャップ W/レジスタンス . . . . .	6-30
<ニ>		プラグキャップ W/レジスタンス . . . . .	6-52
ニップル 5.5-5 . . . . .	1-2	ブラケット スタータモータ . . . . .	1-41-1
ニップル 7-7 . . . . .	1-4	ブラシ (-) . . . . .	7A-5
ニップル L . . . . .	1-3	ブラシ (+) . . . . .	7A-4
ニップルウォータ . . . . .	13-25	ブラシホルダ . . . . .	7A-3
ニュートラルスイッチ (リモートコントロール) . . . . .	19-12	ブラッシングプラグ . . . . .	20-3

プランジャ チョークソレノイド	7A-41
フリースロットルスプリング	18-47
フリースロットルドラム	18-21
フリースロットルレバー	18-41
フリースロットルローラ	18-45
フリクションスプリング	11-19
フリクションスプリング	11-52
フリクションピース	11-18
フリクションピース	12-11
プレート	14-1
プレート エレクトリック	6-37
フロート	4-5
フロート	21-3-5
フロートアームピン	4-6
フロートアームピン	21-3-6
フロートチャンバ	4-2
フロートチャンバOリング	4-4
フロートチャンバOリング	21-3-4
フロートバルブ	4-7
フロートバルブ	21-3-7
プロテクタ	6-31
プロテクタ	6-32
プロペラアッシ (10)	9B-21-3
プロペラアッシ (11)	9B-21-4
プロペラアッシ (12)	9B-21-5
プロペラアッシ (13)	9B-21-6
“プロペラアッシ (14”)”	9B-21-7
“プロペラアッシ (8”)”	9B-21-1
プロペラアッシ (9)	9B-21-2
プロペラシャフト	9B-13
プロペラシャフトハウジング	9B-3
プロペラシャフトハウジングアッシ	9B-2
プロペラナット	9B-25
プロペラハードウェアキット	9B-22
フロントハウジング	18-53
<へ>	
ベベルギヤ B	9A-10
ベベルギヤ C	9B-11
ベベルギヤアッシ (A)	9B-9
<ホ>	
ホース	1-26
ホース	1-32
ホース	3-27
ホース	3-28
ホース	3-37
ホース	17-6
ホース	17-7
ホースアッシ	10-20
ボールスチール 3/8	9B-20
ボールスチール 5/16	14-19
ボールジョイント	15-20
ボールジョイント B	6-21
ボールジョイントコネクタ	1-57
ボールジョイントコネクタ	1-70
ボールジョイントホルダ	15-2
ボールベアリング 6205	9B-5
ボトムカウル	13-1
ボリュートハウジングアダプタ	10-1
ボリュートハウジングアッシ	10-39
ホルダ	6-13
ホルダ	18-49
ホルダ マグネットコード	6-12
ホルダキャップ	15-3
ボルト	1-6-1
ボルト	1-21
ボルト	1-25
ボルト	1-39
ボルト	1-90-1
ボルト	3-3-1
ボルト	3-31
ボルト	5-13
ボルト	5-28-1
ボルト	5-33
ボルト	6-4
ボルト	6-23
ボルト	6-34
ボルト	6-38
ボルト	6-51
ボルト	7A-7
ボルト	7A-11
ボルト	7A-15
ボルト	7A-16
ボルト	7A-18

ボルト	7A-36
ボルト	8-3
ボルト	8-4
ボルト	9A-1-2
ボルト	9A-1-3
ボルト	9A-1-4
ボルト	9A-9
ボルト	9A-30
ボルト	9A-37
ボルト	9A-44
ボルト	9B-8
ボルト	10-2
ボルト	10-3
ボルト	10-15
ボルト	10-17
ボルト	10-18
ボルト	10-21
ボルト	10-33
ボルト	10-36
ボルト	10-37
ボルト	11-20
ボルト	11-40
ボルト	11-43
ボルト	11-45
ボルト	11-51
ボルト	11-56
ボルト	11-74
ボルト	12-14
ボルト	12-15
ボルト	12-19
ボルト	13-10
ボルト	13-16
ボルト	13-17
ボルト	13-30
ボルト	13-32
ボルト	13-35
ボルト	14-2
ボルト	14-17
ボルト	14-21-1
ボルト	14-21-2
ボルト	15-9
ボルト	15-13
ボルト	15-16
ボルト	15-24
ボルト	15-36
ボルト	18-12
ボルト	18-39
ボルト	18-50
ボルト	21-5-9
ボルト	21-6-8
ボルト	21-9-3
ボルト	21-9-4
ボルト	21-10-4
ボルト	21-10-8
ボルト	21-10-18
ボルト	21-10-21
ボルト	21-10-22
ボルト	21-10-27
ボルト	21-11-4
ボルト	21-11-8
ボルト	21-11-18
ボルト	21-11-21
ボルト	21-11-25
ボルト	21-11-30
ボルト 25mm	5-18
ボルト 25mm	5-30
ボルト マウントラバーアッパ	11-30
ボルト ラバーマウント (ロフ)	11-33
ポンプカバー	3-11
ポンプケース (アッパ)	9A-20
ポンプケース (アッパ)	10-5
ポンプケース (ロフ)	9A-23
ポンプケース (ロフ)	10-14
ポンプケースガスケット	9A-26
ポンプケースガスケット	10-10
ポンプケースガスケット	21-6-7
ポンプケースガスケット	21-7-5
ポンプケースガスケット	21-8-8
ポンプケースライナ	9A-21
ポンプケースライナ	10-6
ポンプケースライナ	21-6-4
ポンプケースライナ クロムメッキ	21-7-3
ポンプダイヤフラム	3-13

<マ>		
マウント 8.5-14-2.5	13-2	
マウントブラケット	11-31	
マグネットベース	6-1	
<メ>		
メインジェット (#155)	4-12-1	
メインスイッチアッシ	7B-5	
メインスイッチアッシ	19-8	
メインスイッチアッシ	21-11-34	
メインスイッチキー No.943	19-9-1	
メインスイッチキー No.944	19-9-2	
メインスイッチキー No.945	19-9-3	
メインスイッチキーカパリングキャップ	19-10	
メインノズル (#100)	4-11	
メインベアリング 5206	2-12	
メインベアリング 6305	2-7	
メインベアリング 6305	2-13	
<ユ>		
ユニバーサルピニオン	12-22	
ユニバーサルピニオン	21-5-5	
<ラ>		
ラチェット	5-4	
ラバーキャップ	4-18	
ラバーキャップ	21-3-10	
ラバーマウント (アツパ)	11-29	
ラバーマウント (ロウ)	11-28	
ラバーマウント 8.5-12-2	6-43	
ラバーマウント 9-16-4.3	6-41	
ラバーマウントリテーナ	11-39	
ラビリンスパッキン	2-8	
<リ>		
リードバルブアッシ	3-4	
リードワイヤバンド 100	6-46	
リードワイヤバンド 100	7A-28	
リードワイヤバンド 100	7A-33	
リードワイヤバンド 100	21-10-30	
リードワイヤバンド 100	21-11-33	
リールアッシ	5-3	
リコイルスタータアッシ	5-1	
リストリクタ	3-9	
リターンスプリング A	5-8	
リターンスプリング B	5-9	
リバーゲートアッシ	10-40	
リバーロック	11-57	
リバーロックアーム	11-58	
リバーロックシフトレバーキット	20-4	
リバーロックスプリング (L)	11-71-1	
リバーロックスプリング (S)	11-71-2	
リバーロックリンク	11-69	
リバーロックレバー	11-63	
リバーロックレバークリップ	11-72	
リバーロックレバースプリング	11-70	
リバーロックロッド	11-61	
リモートコントロールストップコードアッシ L=3900	15-32-1	
リモートコントロールストップコードアッシ L=5900	15-32-2	
リモートコントロールフィッティングアッシ	15-1	
リモートコントロールヘッドアッシ (RC12C)	18-1	
リモートコントロールヘッドアッシ (RC12D)	18-2	
リモートコントロールロゴデカール	19-7	
リヤハウジング	18-14	
リヤパネル	18-15	
リンクロッド	14-4	
リンクロッド	14-5	
<レ>		
レクチファイヤキット	20-6	
レクチファイヤコンプリート	7A-20	
レクチファイヤコンプリート	21-10-12	
レクチファイヤコンプリート	21-11-12	
<ロ>		
ローブアンカ	5-22	
ローブアンカプレート	5-24	
ローブガイド	5-17	
ローラ	18-36	
ローラベアリング 17-21-27	2-17	
ローラベアリング 18-25-2.5	9B-4	
ローラベアリング 20-27-30	9A-4	
ローラベアリング 20-28-18	2-11	
ローラリテーナ	18-46	
ロックプレート アツパ 20-31.7-3	11-38	
ロックプレート ウォータパイプ	9A-43	
ロックプレート マウントラバー	11-27	
ロックワッシャ	10-30	
ロッド アドバンサリンク 5-75L	1-79	
ロッド アドバンサリンク 5-75L	21-5-19	
ロッド チョークソレノイド	7A-45	
ロッド チョークソレノイド	21-10-33	
ロッド ハンドルリンク L=50	1-69	
ロッド ジョイント φ5	1-59	
ロッド ジョイント φ5	1-80	
ロッド ジョイント φ5	21-5-20	
ロッド スナップ 3.5-2	1-55	
ロッド スナップ 3.5-2	1-78	
ロッド スナップ 3-B	3-33	
ロッド スナップ 5-2.5	1-54	
ロッド スナップ 5-2.5	1-82	
ロッド スナップ 5-2.5	21-5-22	
ロウユニットアッシ (L)	21-1-2	
ロウユニットアッシ (S)	21-1-1	
ロウユニットガasketセット	21-8-1	
<ワ>		
ワッシャ	1-8-1	
ワッシャ	1-44-1	
ワッシャ	1-52	
ワッシャ	1-66	
ワッシャ	3-26	
ワッシャ	5-15	
ワッシャ	5-19	
ワッシャ	5-31	
ワッシャ	5-37	
ワッシャ	10-4	
ワッシャ	10-16	
ワッシャ	10-19	
ワッシャ	10-22	
ワッシャ	11-9	
ワッシャ	11-10	
ワッシャ	11-32	
ワッシャ	11-64	
ワッシャ	11-75	
ワッシャ	11-84	
ワッシャ	12-25	
ワッシャ	14-9	
ワッシャ	14-22	
ワッシャ	15-18	
ワッシャ	15-28	
ワッシャ	15-38	
ワッシャ	17-18	
ワッシャ	18-33	
ワッシャ	18-35	
ワッシャ	18-38	
ワッシャ	21-5-12	
ワッシャ 12.5-24-1	7B-4	
ワッシャ 12.5-24-1	21-11-36	
ワッシャ 12.5-32-2.5	9B-24	
ワッシャ 14-22-1	13-7	
ワッシャ 17-30-1.6	6-49	
ワッシャ 22.6-30-2	11-15	
ワッシャ 5.5-14-1.2	15-5	
ワッシャ 6.5-21-1	13-31	
ワッシャ 6.5-23-1.5	5-6	
ワッシャ 6-16-1.5	1-49	
ワッシャ 6-16-1.5	1-75	
ワッシャ 6-16-1.5	6-24	
ワッシャ 6-16-1.5	6-39	
ワッシャ 6-16-1.5	9A-38	
ワッシャ 6-16-1.5	11-60	
ワッシャ 6-16-1.5	11-68	
ワッシャ 6-16-1.5	13-11	
ワッシャ 6-16-1.5	16-8	
ワッシャ 8.1-16-1.5	9A-2-2	
ワッシャ 8.1-16-1.5	21-9-5	
ワッシャ 8.5-18-1.6	1-61	
ワッシャ 8.5-18-1.6	1-85	
ワッシャ 8.5-18-1.6	11-67	
ワッシャ 8.5-18-1.6	21-5-17	
ワッシャ 8.5-19.5-3.2	1-17-1	
ワッシャ 9.6-18-2	15-27	
ワッシャ ベベルギヤ C 18-24-1.5	9B-12	
ワッシャ マウントラバー	11-34	
ワッシャ リモコンボックス	18-32	
ワッシャ ロックプレートロウ 21-35.7-3	11-37	

# INDEX

<A>			
ADJUSTING NUT	12-12	BOLT	14-2
ADVANCER ARM ASSY	1-62	BOLT	14-17
ALTERNATOR ASSY	6-8	BOLT	14-21-1
ANODE	1-13	BOLT	14-21-2
ANODE	10-35	BOLT	15-9
ANODE	11-44	BOLT	15-13
ANODE PLUG	1-11	BOLT	15-16
ANODE PLUG ASSY	1-10a	BOLT	15-24
<B>		BOLT	15-36
BALL 3/8	9B-20	BOLT	18-12
BALL 5/16	14-19	BOLT	18-39
BALL BEARING 6205	9B-5	BOLT	18-50
BALL JOINT	6-21	BOLT	21-5-9
BALL JOINT	15-20	BOLT	21-6-8
BALL JOINT CONNECTOR	1-57	BOLT	21-9-3
BALL JOINT CONNECTOR	1-70	BOLT	21-9-4
BALL JOINT HOLDER	15-2	BOLT	21-10-4
BAND	19-3	BOLT	21-10-8
BATTERY CABLE L=2000	7A-27	BOLT	21-10-18
BATTERY CABLE L=2000	21-10-24	BOLT	21-10-21
BATTERY CABLE L=2000	21-11-27	BOLT	21-10-22
BEVEL GEAR ASSY (A)	9B-9	BOLT	21-10-27
BEVEL GEAR B	9A-10	BOLT	21-11-4
BEVEL GEAR C	9B-11	BOLT	21-11-8
BOLT	1-6-1	BOLT	21-11-18
BOLT	1-21	BOLT	21-11-21
BOLT	1-25	BOLT	21-11-25
BOLT	1-39	BOLT	21-11-30
BOLT	1-90-1	BOLT 10-105	11-33
BOLT	3-3-1	BOLT 10-35	10-18
BOLT	3-3-1	BOLT 10-83	11-30
BOLT	5-13	BOLT 25mm	5-18
BOLT	5-28-1	BOLT 25mm	5-30
BOLT	5-33	BOLT 9.7-11-12-8.5	12-19
BOLT	6-4	BOTTOM COWL	13-1
BOLT	6-23	BRACKET	1-41-1
BOLT	6-34	BRUSH HOLDER	7A-3
BOLT	6-38	BUSHING	11-5
BOLT	6-51	BUSHING	12-8
BOLT	7A-7	BUSHING	18-22
BOLT	7A-11	BUSHING	18-27
BOLT	7A-15	BUSHING	18-37
BOLT	7A-16	BUSHING 10.2-12-29.5	11-49
BOLT	7A-18	BUSHING 10-12.8-28.5	14-23
BOLT	7A-36	BUSHING 14.7-15.9-6	5-5
BOLT	8-3	BUSHING 26-32	11-17
BOLT	8-4	BUSHING 6.2-16-5	1-74
BOLT	9A-1-2	BUSHING 6.2-16-7	1-47
BOLT	9A-1-3	BUSHING 8.1-20	11-66
BOLT	9A-1-4	BUSHING 8.4-10-11	12-7
BOLT	9A-9	BUSHING 8.4-10-11	12-21
BOLT	9A-30	BUSHING 8.4-10-11	21-5-14
BOLT	9A-37	BUSHING 8-14-4	1-64
BOLT	9A-44	<C>	
BOLT	9B-8	CABLE CLIP ASSY	15-8
BOLT	10-2	CABLE JOINT ASSY	15-14
BOLT	10-3	CABLE TERMINAL	18-9
BOLT	10-15	CABLE TERMINAL HOLDER	7A-35
BOLT	10-17	CABLE TERMINAL HOLDER	21-10-16
BOLT	10-21	CABLE TERMINAL HOLDER	21-11-16
BOLT	10-33	CABLE TERMINAL PLUG	6-16
BOLT	10-36	CABLE TERMINAL PLUG	6-17
BOLT	10-37	CABLE TERMINAL PLUG	19-14
BOLT	11-20	CAM ROD (L)	9A-31-2
BOLT	11-40	CAM ROD (S)	9A-31-1
BOLT	11-43	CAM ROD (UL)	21-9-8
BOLT	11-45	CAM ROD BUSHING	9A-34
BOLT	11-51	CAM ROD HOLDER	21-9-9
BOLT	11-56	CAP NUT	5-39
BOLT	11-74	CAP NUT	11-4
BOLT	12-14	CARBURETOR ASSY	4-1-1
BOLT	12-15	CARBURETOR GASKET	3-8
BOLT	13-10	CARBURETOR GASKET	21-3-2
BOLT	13-16	CARBURETOR GASKET	21-4-8
BOLT	13-17	CARBURETOR REPAIR KIT	21-3-1
BOLT	13-30	CAUTION DECAL	5-41
BOLT	13-32	CAUTION DECAL	5-42
BOLT	13-35	CAUTION DECAL	16-10
		CAUTION DECAL(SIGP)	18-52
		CD UNIT	6-22
		CHECK VALVE	1-29
		CHECK VALVE	3-16
		CHOKE LEVER	13-14
		CHOKE LEVER BRACKET	13-15
		CHOKE ROD	3-32
		CHOKE ROD	13-12
		CHOKE ROD BUSHING	13-20
		CHOKE SOLENOID	7A-40
		CHOKE SOLENOID	21-10-31
		CHOKE SOLENOID HOOK	7A-43
		CLAMP	17-5
		CLAMP	17-11
		CLAMP 6.5-11L	6-45
		CLAMP 6.5-14L	5-40
		CLAMP 6.5-47.5P	1-87
		CLAMP 6.5-47.5P	7A-19
		CLAMP 6.5-47.5P	21-10-19
		CLAMP 6.5-47.5P	21-11-19
		CLAMP 6.5-67P	1-92
		CLAMP 6.5-87P	6-40
		CLAMP 6-9.5L	7A-47
		CLAMP 6-9.5L	13-28
		CLAMP 6-9.5L	15-34
		CLAMP 6-9.5L	21-10-36
		CLAMP 9-20U	1-89
		CLAMP BRACKET (L)	11-2
		CLAMP BRACKET (R)	11-1
		CLAMP SCREW	11-79
		CLAMP SCREW ASSY	11-78
		CLAMP SCREW HANDLE	11-80
		CLAMP SCREW KIT	11-77
		CLAMP SCREW PAD	11-82
		CLIP	4-9
		CLIP	21-3-9
		CLIP $\phi$ 10	3-29
		CLIP $\phi$ 10	3-38
		CLIP $\phi$ 7	1-34
		CLIP $\phi$ 8	1-33
		CLUTCH	9B-16
		CLUTCH CABLE STAY ASSY	15-12
		CLUTCH CAM	9A-32
		COIL PLATE ASSY W/ALTERNATOR	6-6
		COLLAR	12-20
		COLLAR 15.9-17-9	12-24
		COLLAR 15.9-17-9	21-5-11
		COLLAR 6.2-9-7.4	6-42
		COLLAR 6.4-10-4.7	7A-39
		COLLAR 6.4-10-4.7	21-10-17
		COLLAR 6.4-10-4.7	21-11-17
		CONNECTING ROD	2-10-1
		CONTROL LEVER	18-19
		CORD ASSY	19-11
		COVER	18-48
		COVER HOOK	13-9
		CRANK PIN	2-6
		CRANKCASE HEAD	1-36
		CRANKSHAFT A	2-2
		CRANKSHAFT B	2-3-1
		CRANKSHAFT C	2-4-1
		CRANKSHAFT D	2-5
		CRANKSHAFT SUB-ASSY	2-1-1
		C-RING d=22	11-16
		C-RING d=25	2-16
		C-RING d=25	11-24
		CUP	3-22
		CYL BLOCK & CRANKCASE ASSY	1-1-1
		CYLINDER HEAD ASSY	1-9-1
		CYLINDER HEAD BOLT	1-16-1
		CYLINDER HEAD GASKET	1-15
		CYLINDER HEAD GASKET	21-4-2
		<D>	
		DAMPER	7A-6
		DAMPER	21-10-39
		DAMPER	21-11-35
		DAMPER (LOWER)	11-35
		DAMPER (UPPER)	11-36
		DAMPER (UPPER)	11-46
		DECAL (LEVER)	19-1



DECAL SET (M25H).....	16-9-2
DECAL SET (M30H).....	16-9-1
DETENT RETAINER.....	18-43
DETENT ROLLER.....	18-40
DETENT SPRING.....	18-44
DIAPHRAGM GASKET.....	3-14
DIAPHRAGM GASKET SET.....	3-15
DISTANCE PIECE.....	11-7
DOWEL PIN 4-10.....	9A-27
DOWEL PIN 4-10.....	10-13
DOWEL PIN 6-12.....	8-6
DOWEL PIN 8.7-11.5-12.7.....	1-5
DRAG LINK ASSY.....	15-23
DRAG LINK SPACER.....	15-30
DRAIN SCREW.....	4-23
DRIVE GEAR.....	18-10
DRIVE SHAFT (L).....	9A-14-2
DRIVE SHAFT (S).....	9A-14-1
DRIVE SHAFT (UL).....	21-9-6
DRIVE SHAFT HOUSING (L).....	8-1-2
DRIVE SHAFT HOUSING (S).....	8-1-1
DRIVE SHAFT SPRING.....	9A-12
DRIVE SHAFT SPRING GUIDE.....	9A-13
DRIVE SHAFT W/BEARING HSG ASSY.....	10-24
DRIVE SLEEVE.....	10-25
<E>	
ELECTRIC STARTER KIT (F).....	21-11-1
ELECTRIC STARTER KIT (P).....	21-10-1
ENGINE BASEMENT GASKET.....	1-93
ENGINE BASEMENT GASKET.....	21-4-12
ENGINE BASEMENT SEAL L=630.....	8-2
ENGINE SHORT BLOCK KIT.....	21-2-2
E-RING d=5.....	5-7
E-RING d=5.....	11-83
E-RING d=6.....	5-34
E-RING d=6.....	18-6
EXCITER COIL.....	6-10
EXHAUST COVER (OUTER).....	1-23-1
EXHAUST COVER GASKET.....	1-24
EXHAUST COVER GASKET.....	21-4-4
EXTENSION HOUSING.....	21-9-2
EXTENSION HOUSING KIT (UL).....	21-9-1
<F>	
FILTER.....	3-24
FLOAT.....	4-5
FLOAT.....	21-3-5
FLOAT ARM PIN.....	4-6
FLOAT ARM PIN.....	21-3-6
FLOAT CHAMBER.....	4-2
FLOAT CHAMBER O-RING.....	4-4
FLOAT CHAMBER O-RING.....	21-3-4
FLOAT VALVE.....	4-7
FLOAT VALVE.....	21-3-7
FLUSHING PLUG.....	20-3
FLYWHEEL W/GEAR.....	6-5
FLYWHEEL W/GEAR.....	21-10-2
FLYWHEEL W/GEAR.....	21-11-2
FLYWHEEL W/RING.....	6-5a
FREE THROTTLE DRUM.....	18-21
FREE THROTTLE LEVER.....	18-41
FREE THROTTLE ROLLER.....	18-45
FREE THROTTLE SPRING.....	18-47
FRICTION PIECE.....	11-18
FRICTION PIECE.....	12-11
FRICTION SPRING.....	11-19
FRICTION SPRING.....	11-52
FRONT HOUSING.....	18-53
FUEL CONNECTOR.....	17-9
FUEL CONNECTOR.....	17-10
FUEL CONNECTOR (MALE).....	3-34
FUEL CONNECTOR MARK.....	17-8
FUEL FILTER ASSY.....	3-21
FUEL PICK-UP ASSY W/GAUGE.....	17-16
FUEL PUMP ASSY.....	3-10
FUEL TANK ASSY 25L.....	17-12
FUEL TANK CAP ASSY.....	17-13
FUSE 15A.....	7A-26
FUSE WIRE ASSY L=355.....	7A-25
FUSE WIRE ASSY L=355.....	21-10-23
FUSE WIRE ASSY L=355.....	21-11-26
<G>	
GASKET.....	3-19
GASKET.....	8-5

GASKET.....	9A-7
GASKET.....	17-19
GASKET.....	21-4-11
GASKET 10.2-16-0.5.....	3-36
GASKET 8.1-15-1.....	21-8-2
GEAR CASE ASSY.....	9A-3
GREASE FITTING.....	11-25
GREASE FITTING.....	11-26
GRIP.....	12-4
GRIP.....	18-18
GROMMET.....	18-3
GROMMET.....	18-4
GROMMET.....	18-7
GROMMET.....	18-13
GROMMET.....	18-54
GROMMET.....	18-55
GROMMET 17-2.7.....	12-27
GROMMET 17-3.....	12-26
GROMMET 17-3.....	21-5-13
GROMMET 17-5.5.....	8-9
GROMMET 22-2.5.....	7A-49
GROMMET 22-2.5.....	15-33
GROMMET 22-2.5.....	21-10-38
GROMMET 22-3.....	13-21
GROMMET 41-14-3.....	13-23
GROMMET 41-14-3.....	21-5-24
GROMMET 68-20-2.8.....	13-22-2
GROMMET 68-20-2.8.....	21-5-23
GROMMET 68-20-3.....	13-22-1
GROMMET 68-20-3.....	15-19
GROUND CABLE.....	7A-21
GROUND CABLE.....	21-10-41
GROUND CABLE.....	21-11-37
GROUND CABLE L=120.....	1-22
GROUND CABLE L=170.....	6-50
GROUND L=110.....	11-54
GROUND L=110.....	11-55
GROUND L=130.....	11-42
GUIDE PLATE.....	6-18
GUIDE PLATE GASKET.....	9A-25
GUIDE PLATE GASKET.....	10-12
GUIDE PLATE GASKET.....	21-6-6
GUIDE PLATE GASKET.....	21-7-6
GUIDE PLATE GASKET.....	21-8-7
<H>	
HOLDER.....	6-12
HOLDER.....	6-13
HOLDER.....	18-49
HOLDER CAP.....	15-3
HOOK LEVER.....	13-4
HOOK LEVER BUSHING 14-16.5-17.7.....	13-6
HOSE.....	1-32
HOSE.....	3-27
HOSE.....	3-28
HOSE.....	3-37
HOSE.....	17-6
HOSE.....	17-7
HOSE ASSY.....	10-20
HOSE $\phi$ 5- $\phi$ 10.....	1-26
<I>	
IGNITION COIL W/R-CAP.....	6-26-1
IMPELLER.....	10-38
IMPELLER LINER.....	10-32
INSTRUCTION DECAL.....	18-26
INTAKE HOUSING ASSY.....	10-31
INTAKE MANIFOLD ASSY.....	3-1-1
INTAKE SILENCER.....	3-30
<J>	
JET DRIVE DECAL.....	16-1
JOINT.....	18-51
JOINT ASSY (OUTLET).....	17-3
JOINT CAP.....	17-2
<K>	
KEY.....	10-28
KEY 19-7-5.....	6-47
KEY 20-4.6-2.....	9A-19
KEY 20-4.6-2.....	10-9
KEY 20-4.6-2.....	21-6-2
<L>	
LABYRINTH PACKING.....	2-8
LEAD WIRE BAND 100.....	6-46
LEAD WIRE BAND 100.....	7A-28
LEAD WIRE BAND 100.....	7A-33

LEAD WIRE BAND 100.....	21-10-30
LEAD WIRE BAND 100.....	21-11-33
LINK ROD.....	14-4
LINK ROD.....	14-5
LOCK PLATE.....	9A-43
LOCK PLATE.....	11-27
LOCK PLATE 20-31.7-3.....	11-38
LOCK WASHER.....	10-30
LOWER UNIT ASSY (L).....	21-1-2
LOWER UNIT ASSY (S).....	21-1-1
LOWER UNIT GASKET SET.....	21-8-1
<M>	
MAGNETO BASEMENT.....	6-1
MAIN BEARING 5206.....	2-12
MAIN BEARING 6305.....	2-7
MAIN BEARING 6305.....	2-13
MAIN JET (#155).....	4-12-1
MAIN NOZZLE.....	4-11
MAIN SWITCH ASSY.....	7B-5
MAIN SWITCH ASSY.....	19-8
MAIN SWITCH ASSY.....	21-11-34
MAIN SWITCH KEY.....	19-9-1
MAIN SWITCH KEY.....	19-9-2
MAIN SWITCH KEY.....	19-9-3
MAIN SWITCH KEY COVERING CAP.....	19-10
MOUNT 8.5-14-2.5.....	13-2
MOUNT BRACKET.....	11-31
<N>	
NEGATIVE BRUSH.....	7A-5
NEUTRAL LOCK ARM.....	18-16
NEUTRAL LOCK SPRING.....	18-17
NEUTRAL SWITCH.....	7B-1
NEUTRAL SWITCH.....	21-11-22
NEUTRAL SWITCH (REMOTE CONT).....	19-12
NEUTRAL SWITCH BRACKET.....	7A-17
NEUTRAL SWITCH BRACKET.....	21-10-20
NEUTRAL SWITCH BRACKET.....	21-11-20
NEUTRAL SWITCH OPERATING LEVER.....	7B-2
NEUTRAL SWITCH OPERATING LEVER.....	21-11-23
NIPPLE 5.5-5.....	1-2
NIPPLE 5-4-5.....	1-3
NIPPLE 6.8-3-10.....	13-25
NIPPLE 7-7.....	1-4
NUT.....	1-43-1
NUT.....	1-58
NUT.....	1-68
NUT.....	1-71
NUT.....	1-81
NUT.....	1-84
NUT.....	1-91
NUT.....	3-6
NUT.....	3-18
NUT.....	3-25
NUT.....	4-15
NUT.....	5-16
NUT.....	6-25
NUT.....	6-36
NUT.....	6-48
NUT.....	7A-8
NUT.....	7A-13
NUT.....	7A-24
NUT.....	7A-38
NUT.....	9A-11
NUT.....	10-26
NUT.....	11-8
NUT.....	11-76
NUT.....	14-6
NUT.....	14-7
NUT.....	15-6
NUT.....	15-11
NUT.....	15-17
NUT.....	15-21
NUT.....	15-37
NUT.....	18-11
NUT.....	18-34
NUT.....	21-5-16
NUT.....	21-5-21
NUT.....	21-10-5
NUT.....	21-10-10
NUT.....	21-10-15
NUT.....	21-11-5
NUT.....	21-11-10
NUT.....	21-11-15

NUT 10-P1.25.....	3-35	PROTECTOR L=100 .....	6-31	RUBBER MOUNT 9-16-4.3 .....	6-41
NUT 10-P1.5 .....	11-41	PROTECTOR L=220 .....	6-32	RUBBER MOUNT RETAINER.....	11-39
NYLON NUT 10-P1.5 .....	14-25	PUMP CASE (LOWER) .....	9A-23	<S>	
NYLON NUT 3/8-24UNF .....	15-25	PUMP CASE (LOWER) .....	10-14	SAFETY ROPE $\phi$ 5-1600 .....	20-2
NYLON NUT 4-P0.7 .....	7A-46	PUMP CASE (UPPER) .....	9A-20	SCREW .....	1-14
NYLON NUT 4-P0.7 .....	9A-50	PUMP CASE (UPPER) .....	10-5	SCREW .....	1-48
NYLON NUT 4-P0.7 .....	21-10-35	PUMP CASE GASKET .....	9A-26	SCREW .....	1-67
NYLON NUT 6-P1.0 .....	12-16	PUMP CASE GASKET .....	10-10	SCREW .....	1-73
NYLON NUT 6-P1.0 .....	13-19	PUMP CASE GASKET .....	21-6-7	SCREW .....	1-88
NYLON NUT 6-P1.0 .....	16-7	PUMP CASE GASKET .....	21-7-5	SCREW .....	3-5
NYLON NUT 7/8-14 .....	11-6	PUMP CASE GASKET .....	21-8-8	SCREW .....	3-12
NYLON NUT 8-P1.25 .....	1-65	PUMP CASE LINER .....	9A-21	SCREW .....	3-17
NYLON NUT 8-P1.25 .....	15-26	PUMP CASE LINER .....	10-6	SCREW .....	3-20-1
<O>		PUMP CASE LINER .....	21-6-4	SCREW .....	4-3
OIL SEAL 10-20-4 .....	14-15	PUMP CASE LINER .....	21-7-3	SCREW .....	4-10
OIL SEAL 16-28-6 .....	1-37	PUMP COVER.....	3-11	SCREW .....	6-9
OIL SEAL 16-28-6 .....	21-4-7	PUMP DIAPHRAGM .....	3-13	SCREW .....	6-11
OIL SEAL 17-30-9 .....	9A-24	PUSH ROD.....	9B-19	SCREW .....	6-14-1
OIL SEAL 17-30-9 .....	21-8-5	<Q>		SCREW .....	6-20-1
OIL SEAL 18-28-8 .....	9B-7	QUICK-CONNECTOR (MALE).....	17-15	SCREW .....	6-44
OIL SEAL 18-28-8 .....	21-8-4	<R>		SCREW .....	7A-22
OIL SEAL 24-40-8 .....	2-20	RATCHET .....	5-4	SCREW .....	7A-42
OIL SEAL 24-40-8 .....	21-4-5	REAR HOUSING.....	18-14	SCREW .....	7A-48
OIL SEAL 30-45-8 .....	6-2	REAR PANEL .....	18-15	SCREW .....	9A-17
OIL SEAL 30-45-8 .....	21-4-10	RECOIL STARTER ASSY .....	5-1	SCREW .....	9A-51
O-RING.....	3-23	RECTIFIER COMPLETE .....	7A-20	SCREW .....	10-27
O-RING.....	4-24	RECTIFIER COMPLETE .....	21-10-12	SCREW .....	12-9
O-RING.....	21-3-13	RECTIFIER COMPLETE .....	21-11-12	SCREW .....	13-29
O-RING 1.7-59 .....	1-38	RECTIFIER KIT .....	20-6	SCREW .....	15-35
O-RING 1.7-59 .....	21-4-9	REED VALVE ASSY .....	3-4	SCREW .....	17-17
O-RING 1.9-13 .....	1-12	REEL ASSY.....	5-3	SCREW .....	18-25
O-RING 2.4-5.8.....	9A-35	REMOTE CONTROL FITTING ASSY.....	15-1	SCREW .....	18-28
O-RING 2.4-5.8.....	21-8-9	REMOTE CONTROL HEAD ASSY(RC12C)		SCREW .....	18-29
O-RING 2.5-4.5.....	5-23	REMOTE CONTROL HEAD ASSY(RC12D)	18-1	SCREW .....	18-30
O-RING 2-55.5 .....	6-3	REMOTE CONTROL HEAD ASSY(RC12D)	18-2	SCREW .....	18-42
O-RING 2-55.5 .....	21-4-6	REMOTE CONTROL LOGO DECAL.....	19-7	SCREW .....	19-13
O-RING 3.5-21.7 .....	9A-36	REMOTE CONTROL STOP CORD ASSY L=3900		SCREW .....	21-3-3
O-RING 3.5-21.7 .....	21-8-10	REMOTE CONTROL STOP CORD ASSY L=3900	15-32-1	SCREW .....	21-10-13
O-RING 3.5-25.7 .....	11-23	REMOTE CONTROL STOP CORD ASSY L=5900	15-32-2	SCREW .....	21-10-34
O-RING 3.5-36 .....	9A-28	RESTRICTOR .....	3-9	SCREW .....	21-10-37
O-RING 3.5-36 .....	21-8-6	RETURN SPRING .....	5-8	SEAL RING.....	15-29
O-RING 3-62.5 .....	9B-6	RETURN SPRING .....	5-9	SEAL RING 13.8-22-3.7 .....	13-5
O-RING 3-62.5 .....	21-8-3	REVERSE GATE ASSY .....	10-40	SEALING PLATE.....	5-25
<P>		REVERSE LOCK .....	11-57	SETTING PIECE .....	11-53
PILOT SCREW.....	4-21	REVERSE LOCK ARM .....	11-58	SETTING PLATE .....	11-50
PILOT SCREW.....	21-3-12	REVERSE LOCK LEVER .....	11-63	SETTING RING .....	6-19
PIN.....	1-83	REVERSE LOCK LEVER GRIP .....	11-72	SHIFT CAM .....	10-23
PIN.....	9B-17	REVERSE LOCK LEVER SPRING .....	11-70	SHIFT DETENT .....	14-16
PIN.....	21-5-15	REVERSE LOCK LINK .....	11-69	SHIFT GEAR ASSY.....	18-8
PINION ASSY .....	7A-2	REVERSE LOCK ROD .....	11-61	SHIFT LEVER .....	14-12
PISTON.....	2-27-1	REVERSE LOCK SHIFT LEVER KIT .....	20-4	SHIFT LEVER .....	14-13
PISTON (0.5 O/S).....	2-27-2	REVERSE LOCK SPRING (L).....	11-71-1	SHIFT LEVER STOP HOLDER .....	14-18
PISTON PIN.....	2-28	REVERSE LOCK SPRING (S).....	11-71-2	SHIFT LINKAGE SET .....	10-41
PISTON PIN CLIP .....	2-29	ROD.....	7A-45	SHIFT POSITION DECAL .....	19-2
PISTON REPAIR KIT.....	2-26-1	ROD.....	21-10-33	SHIFT ROD .....	14-3
PISTON REPAIR KIT (0.5 O/S).....	2-26-2	ROD 5-75L .....	1-79	SHIFT ROD .....	14-11
PISTON RING .....	2-22-1	ROD 5-75L .....	21-5-19	SHIFT ROD JOINT.....	9A-40
PISTON RING (0.5 O/S) .....	2-22-2	ROD JOINT $\phi$ 5 .....	1-59	SHIFT ROD LEVER.....	14-24
PISTON RING SET .....	2-21-1	ROD JOINT $\phi$ 5 .....	1-80	SHIM.....	10-29
PISTON RING SET (0.5 O/S) .....	2-21-2	ROD JOINT $\phi$ 5 .....	21-5-20	SHIM 26.5-34.8-0.1.....	9B-10-1
PIVOT BOLT .....	11-59	ROD L=50 .....	1-69	SHIM 26.5-34.8-0.15 .....	9B-10-2
PLATE.....	6-37	ROD SNAP 3.5-2 .....	1-55	SHIM 35-41.9-0.1 .....	9A-5-1
PLATE.....	14-1	ROD SNAP 3.5-2 .....	1-78	SHIM 35-41.9-0.15 .....	9A-5-2
PLUG 8-8.....	9A-6	ROD SNAP 3-B .....	3-33	SHIM 35-41.9-0.3 .....	9A-5-3
PLUG CAP W/RESISTANCE.....	6-30	ROD SNAP 5-2.5 .....	1-54	SHIM 35-41.9-0.5 .....	9A-5-4
PLUG CAP W/RESISTANCE.....	6-52	ROD SNAP 5-2.5 .....	1-82	"SHIM t=0.05,0.1,0.2" .....	2-14
PLUNGER.....	7A-41	ROD SNAP 5-2.5 .....	21-5-22	SHIM t=0.2 .....	14-26
POSITIVE BRUSH.....	7A-4	ROLLER .....	18-36	SHOULDER BOLT 6-8.....	11-65
POWER HEAD GASKET SET .....	21-4-1	ROLLER BEARING 17-21-27.....	2-17	SLOW JET (#85) .....	4-17-1
PRIMER BULB .....	17-4	ROLLER BEARING 18-25-2.5 .....	9B-4	SNAP .....	9B-18
PRIMER BULB ASSY .....	17-1	ROLLER BEARING 20-27-30.....	9A-4	SNAP PIN.....	14-10
PROPELLER ASSY (10).....	9B-21-3	ROLLER BEARING 20-28-18.....	2-11	SNAP PIN d=8 .....	1-60
PROPELLER ASSY (11).....	9B-21-4	ROLLER BEARING 20-28-18.....	18-46	SNAP PIN d=8 .....	1-86
PROPELLER ASSY (12).....	9B-21-5	ROPE ANCHOR .....	5-22	SNAP PIN d=8 .....	21-5-18
PROPELLER ASSY (13).....	9B-21-6	ROPE ANCHOR PLATE.....	5-24	SPACER .....	12-17
"PROPELLER ASSY (14")".....	9B-21-7	ROPE GUIDE.....	5-17	SPACER .....	18-31
"PROPELLER ASSY (8")".....	9B-21-1	RUBBER CAP.....	4-18	SPACER 12-14-2.2.....	7B-3
PROPELLER ASSY (9).....	9B-21-2	RUBBER CAP .....	21-3-10	SPACER 12-14-2.2.....	21-11-24
PROPELLER HARDWARE KIT .....	9B-22	RUBBER MOUNT (LOWER).....	11-28	SPACER 18.2-26-3.....	14-14
PROPELLER NUT .....	9B-25	RUBBER MOUNT (UPPER).....	11-29	SPACER 25.2-34-1.6.....	2-15
PROPELLER SHAFT.....	9B-13	RUBBER MOUNT 8.5-12-2 .....	6-43	SPACER 6.2-9-15.7.....	13-3
PROPELLER SHAFT HOUSING.....	9B-3			SPARK PLUG DECAL (BR7HS10).....	13-37-2
PROPELLER SHAFT HOUSING ASSY .....	9B-2				

SPARK PLUG(BR7HS-10).....	1-27-2	STOP SWITCH LANYARD ASSY.....	19-5	WASHER.....	11-84
SPIRAL TUBE PROTECTOR L=130-140..	7A-34	STOPPER.....	11-73	WASHER.....	12-25
SPIRAL TUBE PROTECTOR L=130-140..	21-10-40	STUD.....	1-42-1	WASHER.....	14-9
SPLIT PIN 2-12.....	11-62	STUD.....	1-63-1	WASHER.....	14-22
SPLIT PIN 2-12.....	13-13	STUD BOLT.....	3-2-1	WASHER.....	15-18
SPLIT PIN 3-22.....	9B-26	SUB-WATER INLET HOSE PLUG.....	9A-48	WASHER.....	15-28
SPRING.....	4-20	SWITCH PROTECTOR (FOOLPROOF) ...	7B-6	WASHER.....	15-38
SPRING.....	4-22	SWIVEL BRACKET.....	11-13	WASHER.....	17-18
SPRING.....	9B-14	SWIVEL BRACKET SHAFT ASSY.....	11-3	WASHER.....	18-32
SPRING.....	12-13	<T>		WASHER.....	18-33
SPRING.....	14-8	TANK FILLER CAP GASKET.....	17-14	WASHER.....	18-35
SPRING.....	14-20	TAPERED ROLLER BEARING 30205.....	9B-1	WASHER.....	18-38
SPRING.....	15-4	TAPERED ROLLER BEARING 32004.....	9A-15	WASHER.....	21-5-12
SPRING PIN.....	11-48	TERMINAL CAP 8-13-28.....	7A-30	WASHER 10.1-18-2.5.....	11-34
SPRING PIN.....	11-81	TERMINAL CAP 8-13-28.....	21-10-29	WASHER 12.5-24-1.....	7B-4
SPRING PIN 3-10.....	12-10	TERMINAL CAP 8-13-28.....	21-11-32	WASHER 12.5-24-1.....	21-11-36
SPRING PIN 3-12.....	7A-44	TERMINAL CAP 8-13-30.....	7A-31	WASHER 12.5-32-2.5.....	9B-24
SPRING PIN 3-12.....	9A-33	TERMINAL CAP 8-13-30.....	21-10-25	WASHER 14-22-1.....	13-7
SPRING PIN 3-12.....	9A-41	TERMINAL CAP 8-13-30.....	21-11-28	WASHER 17-30-1.6.....	6-49
SPRING PIN 3-12.....	9A-47	THERMOSTAT.....	1-18	WASHER 18-24-1.5.....	9B-12
SPRING PIN 3-12.....	21-10-32	THERMOSTAT CAP.....	1-19-1	WASHER 21-35.7-3.....	11-37
SPRING PIN 3-16.....	5-11	THERMOSTAT CAP GASKET.....	1-20	WASHER 22.6-30-2.....	11-15
SPRING PIN 3-8.....	2-9	THERMOSTAT CAP GASKET.....	21-4-3	WASHER 5.5-14-1.2.....	15-5
SPRING PIN 4-14.....	12-23	THROTTLE ARM.....	18-5	WASHER 6.5-21-1.....	13-31
SPRING PIN 4-14.....	21-5-6	THROTTLE CAM.....	1-72-1	WASHER 6.5-23-1.5.....	5-6
SPRING RETAINER.....	9B-15	THROTTLE DECAL.....	12-18	WASHER 6-16-1.5.....	1-49
SPRING WASHER.....	1-40	THROTTLE LEVER.....	4-14	WASHER 6-16-1.5.....	1-75
SPRING WASHER.....	3-7	THROTTLE LEVER COLLAR.....	4-13	WASHER 6-16-1.5.....	6-24
SPRING WASHER.....	4-16	THROTTLE LIMITER ARM.....	1-50	WASHER 6-16-1.5.....	6-39
SPRING WASHER.....	5-14	THROTTLE LIMITER ROD 5-27L.....	1-56	WASHER 6-16-1.5.....	9A-38
SPRING WASHER.....	5-29	THROTTLE ROD.....	1-77	WASHER 6-16-1.5.....	11-60
SPRING WASHER.....	6-35	THROTTLE SHAFT.....	12-5-1	WASHER 6-16-1.5.....	11-68
SPRING WASHER.....	7A-9	THROTTLE SHAFT.....	13-33	WASHER 6-16-1.5.....	13-11
SPRING WASHER.....	7A-12	THROTTLE SHAFT.....	21-5-7	WASHER 6-16-1.5.....	16-8
SPRING WASHER.....	7A-23	THROTTLE SHAFT DAMPER.....	12-6	WASHER 8.1-16-1.5.....	9A-2-2
SPRING WASHER.....	7A-37	THROTTLE SHAFT SUPPORT.....	13-34	WASHER 8.1-16-1.5.....	21-9-5
SPRING WASHER.....	10-34	THROTTLE SHAFT SUPPORT.....	21-5-8	WASHER 8.4-15.5-1.6.....	1-66
SPRING WASHER.....	15-7	THRUST HOLDER.....	9B-23-1	WASHER 8.4-15.5-1.6.....	3-26
SPRING WASHER.....	15-10	THRUST PLATE.....	2-19	WASHER 8.4-15.5-1.6.....	10-4
SPRING WASHER.....	15-22	THRUST PLATE.....	18-23	WASHER 8.5-18-1.6.....	1-61
SPRING WASHER.....	21-10-6	THRUST PLATE (LOWER) 26.5-46-1.....	11-22	WASHER 8.5-18-1.6.....	1-85
SPRING WASHER.....	21-10-9	THRUST PLATE (UPPER) 27-50-1.....	11-21	WASHER 8.5-18-1.6.....	11-67
SPRING WASHER.....	21-10-14	THRUST ROD.....	11-11	WASHER 8.5-18-1.6.....	21-5-17
SPRING WASHER.....	21-11-6	THRUST ROD SPRING.....	11-12	WASHER 8.5-19.5-3.2.....	1-17-1
SPRING WASHER.....	21-11-9	TILLER HANDLE.....	12-3	WASHER 9.6-18-2.....	15-27
SPRING WASHER.....	21-11-14	TILLER HANDLE ASSY.....	12-1-1	WATER PIPE (L).....	9A-42-2
STARTER CABLE L=150.....	7A-32	TILLER HANDLE ASSY.....	21-5-3	WATER PIPE (S).....	9A-42-1
STARTER CABLE L=150.....	21-10-26	TILLER HANDLE KIT.....	21-5-1	WATER PIPE (UL).....	21-9-7
STARTER CABLE L=150.....	21-11-29	TILLER HANDLE SUB-ASSY.....	12-2-1	WATER PIPE AUXILIARY MOUNT.....	9A-46
STARTER CABLE L=200.....	7A-29	TILT HANDLE.....	16-6-1	WATER PIPE SEAL (LOWER).....	9A-22
STARTER CABLE L=200.....	21-10-28	TILT STOPPER.....	11-47	WATER PIPE SEAL (LOWER).....	10-7
STARTER CABLE L=200.....	21-11-31	TILT SWITCH PLUG.....	18-24	WATER PIPE SEAL (UPPER).....	9A-45
STARTER CASE.....	5-2	TOOL KIT.....	20-1	WATER PUMP GUIDE PLATE.....	9A-29
STARTER HANDLE.....	5-20	TOP COWL ASSY.....	16-3-1	WATER PUMP GUIDE PLATE.....	10-11
STARTER LOCK ARM.....	1-45-1	TOP COWL SEAL.....	16-5	WATER PUMP GUIDE PLATE.....	21-6-5
STARTER LOCK ARM.....	1-45-2	TOP COWL SUB-ASSY.....	16-4-2	WATER PUMP GUIDE PLATE.....	21-7-4
STARTER LOCK LEVER.....	5-35	TRIM TAB.....	9A-8	WATER PUMP IMPELLER.....	9A-18
STARTER LOCK LEVER SHAFT.....	5-26	TURNING BUCKLE PLATE.....	15-31	WATER PUMP IMPELLER.....	10-8
STARTER LOCK ROD.....	1-53	TWIN REMOTE CONTROL KIT.....	18-56	WATER PUMP IMPELLER.....	21-6-3
STARTER LOCK ROD ASSY.....	5-38	<U>		WATER PUMP IMPELLER.....	21-7-2
STARTER LOCK SPRING.....	5-36	UNIVERSAL PINION.....	12-22	WATER PUMP KIT (CHROME PLATED) ..	21-7-1
STARTER MOTOR ASSY.....	7A-1	UNIVERSAL PINION.....	21-5-5	WATER PUMP REPAIR KIT.....	21-6-1
STARTER MOTOR ASSY.....	21-10-3	<V>		WATER STRAINER.....	9A-16
STARTER MOTOR ASSY.....	21-11-3	VALVE PIN.....	4-8	WATER STRAINER SET.....	9A-49
STARTER PULLEY.....	5-32	VALVE PIN.....	21-3-8	WAVE WASHER.....	18-20
STARTER ROPE $\phi$ 5-2000.....	5-21	VOLUTE HOUSING ADAPTER.....	10-1	WAVE WASHER d=10.....	1-46
STARTER SEAL.....	5-27	VOLUTE HOUSING ASSY.....	10-39	WAVE WASHER d=10.....	1-51
STARTER SHAFT.....	5-12	<W>		WAVE WASHER d=10.....	1-76
STARTER SOLENOID.....	7A-10	WASHER.....	1-8-1	WAVE WASHER d=14.....	13-8
STARTER SOLENOID.....	21-10-7	WASHER.....	1-44-1	WAVE WASHER d=6.....	13-18
STARTER SOLENOID.....	21-11-7	WASHER.....	1-52	WELCH PLUG.....	1-10
STARTER SOLENOID BRACKET.....	7A-14	WASHER.....	5-15		
STARTER SOLENOID BRACKET.....	21-10-11	WASHER.....	5-19		
STARTER SOLENOID BRACKET.....	21-11-11	WASHER.....	5-31		
STARTER SPRING.....	5-10	WASHER.....	5-37		
STEERING HOOK.....	15-15	WASHER.....	10-16		
STEERING SHAFT ASSY.....	11-14	WASHER.....	10-19		
STOP SCREW.....	4-19	WASHER.....	10-22		
STOP SCREW.....	21-3-11	WASHER.....	11-9		
STOP SWITCH ASSY.....	13-26	WASHER.....	11-10		
STOP SWITCH ASSY.....	19-4	WASHER.....	11-32		
STOP SWITCH DECAL.....	19-6	WASHER.....	11-64		
STOP SWITCH LANYARD ASSY.....	13-27	WASHER.....	11-75		

# INDEX (Parts Number)

126-00121-0	6-2	345-05122-1	5-6	346-03232-0	21-3-6	346-64327-0	9A-12
126-00121-0	21-4-10	345-05123-1	5-8	346-03256-0	4-18	346-64328-0	9A-13
314-72185-0	5-42	345-05124-0	5-9	346-03256-0	21-3-10	346-65013-0	9A-24
332-00143-0	2-14	345-05132-0	5-12	346-03265-0	4-19	346-65013-0	21-8-5
332-60005-2	9A-6	345-05134-0	5-24	346-03265-0	21-3-11	346-65017-2	9A-23
332-60006-1	8-5	345-05135-1	5-5	346-03266-0	4-21	346-65100-0	9A-42-1
332-60006-1	9A-7	345-05216-0	5-36	346-03266-0	21-3-12	346-65110-0	9A-42-2
332-60006-1	21-8-2	345-05223-1	1-55	346-03267-0	4-20	346-65120-0	21-9-7
332-60103-0	9B-6	345-05224-0	1-54	346-03268-0	4-22	346-65203-0	9A-43
332-60103-0	21-8-3	345-05225-1	5-26	346-03272-0	4-14	346-65204-0	9A-46
332-62101-1	11-82	345-05226-0	5-35	346-04901-2	3-19	346-65206-0	9A-45
332-64221-0	9B-14	345-05901-1	5-32	346-04901-2	21-4-11	346-66012-1	9A-31-1
332-65022-0	9A-19	345-06915-0	5-40	346-05000-4	5-1	346-66013-1	9A-31-2
332-65022-0	10-9	345-06917-1	1-89	346-05116-1	5-25	346-66014-1	21-9-8
332-65022-0	21-6-2	345-61322-2	11-34	346-05209-0	5-39	346-66037-0	21-9-9
332-66021-0	9A-35	345-62121-1	11-11	346-05211-2	1-45-1	346-66121-0	14-16
332-66021-0	21-8-9	345-62122-2	11-12	346-05212-0	1-47	346-66138-0	14-14
332-66112-0	14-20	345-62417-0	11-17	346-05213-1	1-50	346-66211-1	14-11
332-70201-0	17-11	345-62441-0	11-18	346-05221-1	1-56	346-66225-1	14-24
332-70261-0	3-35	345-63048-0	12-6	346-05222-0	1-53	346-66226-0	8-9
332-83723-0	15-3	345-63063-0	13-34	346-05228-1	6-21	346-66241-1	9A-40
332-83724-0	15-4	345-63063-0	21-5-8	346-05234-0	1-59	346-66321-0	11-61
332-83725-0	15-5	345-63713-0	1-64	346-05234-0	1-80	346-66322-0	11-57
334-00024-1	2-29	345-65021-0	9A-18	346-05234-0	21-5-20	346-66323-1	11-70
334-00061-1	2-6	345-65021-0	10-8	346-06999-0	6-30	346-66331-0	11-71-2
334-00131-0	6-47	345-65021-0	21-6-3	346-06999-0	6-52	346-66334-0	11-73
334-00133-0	6-49	345-65021-0	21-7-2	346-60102-0	9B-4	346-67101-0	14-23
334-03242-0	4-8	345-66115-0	14-18	346-60213-0	9A-15	346-67104-0	13-20
334-03242-0	21-3-8	345-66119-0	14-26	346-60215-0	9B-1	346-67113-0	13-2
334-04004-0	3-11	345-66137-0	14-15	346-60984-0	9A-48	346-67114-1	13-3
334-04005-0	3-13	345-66226-0	12-26	346-61301-1	11-29	346-67115-0	13-31
334-04007-0	3-14	345-66226-0	21-5-13	346-61302-1	11-28	346-67116-0	8-2
334-65012-0	9A-27	345-67117-0	12-27	346-61307-2	11-30	346-67151-1	13-12
334-65012-0	10-13	345-67142-1	13-9	346-61312-1	11-39	346-67152-0	13-14
334-76141-1	7A-32	345-67161-0	13-21	346-61321-2	11-33	346-67153-0	13-15
334-76141-1	21-10-26	345-76023-0	7A-49	346-61323-0	11-27	346-67165-0	13-22-2
334-76141-1	21-11-29	345-76023-0	15-33	346-61333-0	11-36	346-67165-0	21-5-23
336-00040-1	2-10-1	345-76023-0	21-10-38	346-61334-0	11-37	346-67191-2	3-32
336-01111-0	1-5	345-76072-1	7A-45	346-61335-0	11-38	346-67196-1	3-33
336-03293-0	4-24	345-76072-1	21-10-33	346-61336-0	11-35	346-76007-0	7A-6
336-03293-0	21-3-13	345-83721-0	15-20	346-61337-0	11-46	346-76007-0	21-10-39
336-05014-0	5-17	345-83820-0	15-8	346-62117-1	11-7	346-76007-0	21-11-35
336-06973-0	7A-47	346-00001-3	2-27-1	346-62124-1	11-6	346-76010-0	7A-1
336-06973-0	13-28	346-00004-3	2-27-2	346-62127-0	11-4	346-76010-0	21-10-3
336-06973-0	15-34	346-00011-0	2-22-1	346-62412-1	11-15	346-76010-0	21-11-3
336-06973-0	21-10-36	346-00014-0	2-22-2	346-62421-1	11-19	346-76012-0	7A-4
336-60007-0	20-3	346-00032-0	2-3-1	346-62424-1	11-22	346-76013-0	7A-5
336-62415-0	9A-28	346-00033-0	2-4-1	346-62437-0	11-49	346-76014-0	7A-3
336-62415-0	21-8-6	346-00034-0	2-5	346-62438-0	11-53	346-76015-0	7A-2
336-66319-1	11-59	346-00051-1	2-8	346-62439-1	11-50	346-76039-1	7B-6
336-70112-0	3-36	346-00115-0	2-19	346-63061-2	13-33	346-76040-0	7A-10
336-76091-0	6-46	346-00116-0	2-15	346-63061-2	21-5-7	346-76040-0	21-10-7
336-76091-0	7A-28	346-00122-0	2-20	346-63064-0	12-22	346-76040-0	21-11-7
336-76091-0	7A-33	346-00122-0	21-4-5	346-63064-0	21-5-5	346-76043-2	7A-14
336-76091-0	21-10-30	346-01005-3	1-15	346-63066-1	12-24	346-76043-2	21-10-11
336-76091-0	21-11-33	346-01005-3	21-4-2	346-63066-1	21-5-11	346-76043-2	21-11-11
338-01133-0	1-34	346-01032-0	1-20	346-63201-3	12-19	346-76057-0	7A-43
338-01403-0	6-3	346-01032-0	21-4-3	346-63716-1	1-77	346-76081-1	7A-17
338-01403-0	21-4-6	346-01137-0	1-4	346-63721-0	1-74	346-76081-1	21-10-20
338-02215-0	3-29	346-01210-0	1-36	346-63722-2	6-18	346-76081-1	21-11-20
338-02215-0	3-38	346-01215-0	1-37	346-64010-2	9B-9	346-76160-2	20-6
338-05019-0	5-20	346-01215-0	21-4-7	346-64020-1	9A-10	346-76212-0	7A-26
338-05131-0	5-22	346-01216-0	1-38	346-64027-1	9A-11	346-83732-0	13-22-1
338-67147-0	13-5	346-01216-0	21-4-9	346-64030-0	9B-11	346-83732-0	15-19
338Q67141-0	13-4	346-01303-1	1-93	346-64032-0	9B-12	346-83870-0	15-12
344-03244-0	4-9	346-01303-1	21-4-12	346-64081-0	9A-5-1	346-84830-1	15-15
344-03244-0	21-3-9	346-02011-1	3-8	346-64082-0	9A-5-2	346-84901-0	15-31
344-67177-1	11-25	346-02011-1	21-3-2	346-64083-0	9A-5-3	346-84905-1	15-23
344-67177-1	11-26	346-02011-1	21-4-8	346-64084-0	9A-5-4	346-87122-0	21-3-1
345-00042-0	2-17	346-02100-2	3-4	346-64121-5	9B-25	346-87321-7	21-8-1
345-01030-0	1-18	346-02305-2	1-24	346-64124-5	9B-24	346B01100-7	1-1-1
345-01111-0	8-6	346-02305-2	21-4-4	346-64211-6	9B-13	346B02010-3	3-1-1
345-01401-0	6-1	346-02411-1	3-30	346-64215-1	9B-16	346B02301-0	1-23-1
345-03292-0	4-23	346-03174-0	4-13	346-64218-0	9B-17	346B05101-1	1-41-1
345-05003-1	5-4	346-03222-0	4-4	346-64219-0	9B-18	346B64106-5	9B-21-1
345-05004-1	5-10	346-03222-0	21-3-4	346-64231-5	9B-23-1	346Q60101-9	9B-3
345-05013-1	5-21	346-03231-0	4-5	346-64301-5	9A-14-1	346Q61110-5	21-9-2
345-05104-1	5-3	346-03231-0	21-3-5	346-64302-5	9A-14-2	346Q61191-3	8-1-1
345-05105-1	5-2	346-03232-0	4-6	346-64303-5	21-9-6	346Q61192-3	8-1-2

346Q61411-2.	11-31	369-72019-1	12-18	382-76120-1	7A-27	3G2-76060-0	21-11-12
346Q62010-1.	11-14	369-84418-0	18-54	382-76120-1	21-10-24	3G2-76142-0	7A-21
346Q66110-2.	14-12	393-01131-0	1-2	382-76120-1	21-11-27	3G2-76142-0	21-10-41
346Q87301-C.	21-1-1	393-01137-0	1-3	382-76147-2	7A-29	3G2-76142-0	21-11-37
346Q87302-C.	21-1-2	393-01160-0	1-29	382-76147-2	21-10-28	3G3-06021-1	6-10
346Q87314-6.	21-9-1	398-06830-0	13-26	382-76147-2	21-11-31	3GF-70250-1	17-10
348-63715-1	1-79	398-06972-1	1-92	387-03240-0	4-7	3GF-70281-0	17-9
348-63715-1	21-5-19	398-62396-1	11-42	387-03240-0	21-3-7	3GF-76020-0	19-8
348-65011-0	9A-21	398-63012-0	12-4	387-05243-0	1-57	3GF-76205-0	19-10
348-65011-0	10-6	398-63041-0	12-5-1	387-05243-0	1-70	3GF-76217-0	19-9-1
348-65011-0	21-6-4	398-63053-0	12-17	387-60305-0	6-41	3GF-76218-0	19-9-2
348-65016-1	9A-20	398Q63003-3.	12-1-1	387-60218-1	11-44	3GF-76219-0	19-9-3
348-65016-1	10-5	398Q63003-3.	21-5-3	387-63731-0	7B-4	3H6B01031-0.	1-19-1
348-65018-0	9A-26	3A0-06040-2	6-26-1	387-63731-0	21-11-36	3H8-62415-0	11-23
348-65018-0	10-10	3A0-06322-1	6-37	387-63733-0	1-82	3HT-64236-0	10-25
348-65018-0	21-6-7	3A0-62423-2	11-21	387-63733-0	21-5-22	3HT-65022-0	10-28
348-65018-0	21-7-5	3A0-76079-0	6-42	387-65014-0	9A-22	3HT-65313-0	10-38
348-65018-0	21-8-8	3A1-03251-0	4-12-1	387-65014-0	10-7	3HT-67564-1	16-1
348-65025-0	9A-29	3A1-03252-0	4-11	387-70200-5	17-1	3J2-00114-0.	2-7
348-65025-0	21-6-5	3A1-03276-0	4-17-1	387-70280-1	17-8	3J2-00114-0.	2-13
348-65029-1	9A-25	3A1-60235-0	9A-49	387-72201-0	20-2	3KK-02319-0	5-18
348-65029-1	21-6-6	3A1-76082-0	7B-2	387-76142-1	1-22	3KK-02319-0	5-30
348-65029-1	21-7-6	3A1-76082-0	21-11-23	387-76145-0	7A-31	3KKQ63000-2.	21-5-1
348-65029-1	21-8-7	3A1-83710-1	15-14	387-76145-0	21-10-25	3KL-67501-0	16-5
349-62126-0	11-5	3A1-83722-0	15-2	387-76145-0	21-11-28	3KM-00113-0.	2-12
349-66312-0	11-69	3A1-83880-1	15-1	38A-01138-0	13-25	3KM-01012-0.	1-16-1
349-66313-0	11-58	3A1-87121-6	21-4-1	3C7-70211-1	17-4	3KM-01142-0.	1-10a
349B64529-1.	9B-21-7	3A1B01001-2.	1-9-1	3C7-70217-0	17-5	3KM-02332-0.	3-2-1
349Q60100-7.	9B-2	3A3-06830-0	19-4	3C7-70223-0	17-2	3KM-06189-0.	6-5a
349Q62310-4.	11-13	3A3-62396-1	11-54	3C7-70224-1	17-3	3KM-61322-0.	11-84
349Q62993-3.	11-47	3A3-62396-1	11-55	3C7-76142-1	6-50	3KM-63104-0.	1-63-1
350-01093-0	1-10	3A3-76037-0	6-16	3C8-00021-1	2-28	3KM-67503-0.	5-27
350-05136-0	5-23	3A3-76037-0	19-14	3C8-01015-0	1-17-1	3KM-76100-0.	21-10-1
350-06025-0	6-12	3A3-76086-1	19-12	3C8-60217-1	9A-8	3KM-76300-0.	21-11-1
350-63046-0	12-7	3A3-76145-0	7A-30	3C8-62421-1	11-52	3KM-87801-2.	16-9-1
350-63046-0	12-21	3A3-76145-0	21-10-29	3C8-64223-1	9B-19	3KMQ67100-0	13-1
350-63046-0	21-5-14	3A3-76145-0	21-11-32	3C8-66011-0	9A-32	3KMQ67521-0	16-6-1
350-63717-1	1-69	3A3-81301-0	18-56	3C8-66031-1	9A-34	3KMQ67640-1	16-4-2
350-64222-1	9B-15	3A3-83314-2	18-9	3C8-66032-0	9A-36	3KMQ67645-3	16-3-1
350-67105-0	13-6	3A3-84307-0	18-44	3C8-66032-0	21-8-10	3KZ-70177-0	17-12
353-03221-0	4-2	3A3-84364-2	18-10	3C8-66308-0	1-49	3M3Q63005-2	12-2-1
353-06281-0	7A-35	3A3-84365-1	18-5	3C8-66308-0	1-75	3M4-76084-0	7B-3
353-06281-0	21-10-16	3A3-84368-0	18-20	3C8-66308-0	6-24	3M4-76084-0.	21-11-24
353-06281-0	21-11-16	3A3-84374-0	18-31	3C8-66308-0	6-39	3MV-87123-0.	2-21
353-06283-0	7A-39	3A3-84376-0	18-13	3C8-66308-0	13-11	3MV-87124-0.	2-21-2
353-06283-0	21-10-17	3A3-84381-0	18-8	3C8-66308-0	16-8	3MV-87801-2.	16-9-2
353-06283-0	21-11-17	3A3-84383-0	18-35	3C8-67146-0	13-7	3NT-63046-0	12-8
353-06821-0	13-27	3A3-84391-0	18-21	3C8-72100-1	20-1	3NT-63207-0	12-20
353-06821-0	19-5	3A3-84403-0	18-17	3E0-70270-0	17-15	3NTQ63011-0.	12-3
353-63723-1	6-19	3A3-84421-0	18-36	3EF-10069-0	10-30	3NV-76080-0	7B-1
353-67162-0	13-23	3A3-84422-0	18-23	3EF-60001-0	10-18	3NV-76080-0	21-11-22
353-67162-0	21-5-24	3A3-84423-0	18-43	3EF-60218-0	10-35	3PO-01143-0	1-11
353-76037-0	6-17	3A3-84424-0	18-45	3EF-61114-0	14-6	3PO-03200-0	4-1-1
353-83728-1	1-83	3A3-84425-0	18-47	3EF-61309-0	10-29	3PO-05218-1	5-38
353-83728-1	21-5-15	3A3-84426-0	18-46	3EF-62139-1	10-26	3PO-05223-0	1-78
353-84321-0	18-4	3A3-84432-0	18-27	3EF-65017-0	10-14	3PO-06002-1	6-6
353-84371-0	18-32	3A3-84435-0	18-22	3EF-65029-0	10-12	3PO-06023-0	6-8
353-84388-0	18-40	3AA-83719-0	1-61	3EF-65304-0	10-20	3PO-06060-2	6-22
353-84904-0	15-30	3AA-83719-0	1-85	3EF-65306-0	10-23	3PO-06091-1	6-5
353-84916-0	15-27	3AA-83719-0	11-67	3EF-65307-1	14-10	3PO-06091-1	21-10-2
353-84918-0	15-25	3AA-83719-0	21-5-17	3EF-65315-0	10-31	3PO-06091-1	21-11-2
356-00043-0	2-11	3AC-60111-0	9B-7	3EF-65317-0	10-32	3PO-06157-0	6-32
356-04000-1	3-10	3AC-60111-0	21-8-4	3EF-65322-0	10-40	3PO-06915-0	6-45
356-04030-0	3-15	3AC-62191-0	11-3	3EF-65323-0	10-41	3PO-60218-0	1-13
356-04044-0	3-16	3AC-70140-0	17-17	3EF-66211-0	14-3	3PO-63701-1	1-62
361-65231-0	21-7-1	3AC-70145-0	17-18	3EF-66336-0	14-8	3PO-63718-0	1-72-1
361-65238-0	21-7-3	3AC-70150-0	17-19	3EF-76076-0	14-4	3PO-66233-0	9A-2-2
361-65239-0	21-7-4	3AC-70157-0	17-16	3EG-76076-0	14-5	3PO-66233-0	21-9-5
361-72026-0	13-37-2	3AD-02230-0	3-21	3FO-72185-0	5-41	3PO-66311-0	11-63
361-76026-0	7B-5	3AD-02234-0	3-24	3FO-72185-0	16-10	3PO-66901-0	20-4
361-76026-0	21-11-34	3AD-02235-0	3-23	3F3-03234-0	4-10	3PO-83857-0	15-32-1
361-76050-0	7A-40	3AD-02237-0	3-22	3F3-06920-0	6-43	3P1-00031-0	2-2
361-76050-0	21-10-31	3AE-60211-0	9A-4	3F3-84908-0	15-29	3P1-00069-1	2-1-1
361-76073-0	7A-41	3AEQ60000-2.	9A-3	3FG-04308-0	10-1	3P1-03536-0	3-9
361-76110-1	19-11	3AEQ62112-3.	11-1	3FG-05211-0	1-45-2	3P1-87130-0	2-26-1
361-76149-0	7A-34	3AEQ62113-3.	11-2	3FG-64293-0	14-1	3P1-87131-0	2-26-2
361-76149-0	21-10-40	3AL-05212-0	11-66	3FG-65025-0	10-11	3P1B87090-D.	21-2-2
361-83857-0	15-32-2	3AL-05254-0	11-65	3FG-65310-0	10-24	3PR-06972-0	1-87
361-84415-0	18-55	3AL-66333-0	11-72	3FG-65321-0	10-39	3PR-06972-0	7A-19
361-87322-0	21-6-1	3B2-70260-1	3-34	3FGQ66110-2.	14-13	3PR-06972-0	21-10-19
369-60206-0	9A-16	3B2-76062-0	7A-25	3G2-06025-1	6-13	3PR-06972-0	21-11-19
369-64081-1	9B-10-1	3B2-76062-0	21-10-23	3G2-76060-0	7A-20	3RO-66308-0	9A-38
369-64082-1	9B-10-2	3B2-76062-0	21-11-26	3G2-76060-0	21-10-12	3RO-66308-0	11-60

3R0-66308-0	11-68	910103-6625	6-38	930103-0500	1-81	941303-0600	21-11-9
3R0-66332-0	11-71-1	910103-6830	15-16	930103-0500	7A-24	941303-0800	5-29
3R0-87326-0	9B-22	910103-7630	13-35	930103-0500	15-11	941303-0800	7A-9
3R0B64518-1	9B-21-2	910103-7630	21-5-9	930103-0500	18-11	941303-0800	21-10-6
3R0B64521-1	9B-21-3	910121-0612	13-32	930103-0500	21-5-21	941303-0800	21-11-6
3R0B64523-1	9B-21-4	910121-6620	6-4	930103-0500	21-10-15	941322-0800	5-14
3R0B64525-1	9B-21-5	910121-6625	3-3-1	930103-0500	21-11-15	941332-0500	4-16
3R0B64527-1	9B-21-6	910121-6625	5-33	930103-0600	1-84	941403-0600	13-18
3RS-62106-0	11-79	9101E3-0630	13-30	930103-0600	3-6	941403-1000	1-46
3RS-70020-0	17-13	9101E3-0830	11-20	930103-0600	6-25	941403-1000	1-51
3RS-70021-0	17-14	9101E3-0850	10-17	930103-0600	6-36	941403-1000	1-76
3RSQ62102-0	11-80	9101E3-5518	1-25	930103-0600	7A-13	941403-1400	13-8
3RSQ62105-1	11-77	9101E3-5612	9A-37	930103-0600	7A-38	945103-2200	11-16
3RSQ62108-0	11-78	9101E3-5616	14-2	930103-0600	11-8	945103-2500	11-24
3T4-06972-1	6-40	9101E3-5652	9A-30	930103-0600	14-7	945107-2500	2-16
3T5-01133-0	1-33	9101E3-5652	21-6-8	930103-0600	15-6	945303-0500	5-7
3T5-10046-0	1-12	9101E3-5675	12-15	930103-0600	15-21	945303-0500	11-83
3U2-63506-0	18-49	9101E3-5820	11-40	930103-0600	18-34	945303-0600	5-34
3U2-72187-0	18-52	9101E3-5820	11-51	930103-0600	21-5-16	945303-0600	18-6
3U2-72200-0	19-6	9101E3-5830	9B-8	930103-0600	21-10-10	951403-0310	12-10
3U2-77367-0	18-51	9101E3-5840	8-3	930103-0600	21-11-10	951403-0312	7A-44
3U2-84331-0	19-1	9101F4-0616	1-39	930103-0800	1-91	951403-0312	9A-41
3U2-84334-0	19-7	9101F4-0616	14-21-1	930103-0800	3-25	951403-0312	9A-47
3U2-84336-0	19-2	9101F4-0825	1-90-1	930103-0800	5-16	951403-0312	21-10-32
3U2-84339-0	18-26	9101F4-0830	5-13	930103-0800	7A-8	951403-0316	5-11
3U2-84343-0	18-19	9101F4-0830	5-28-1	930103-0800	11-76	951403-0414	12-23
3U2-84371-0	18-33	910403-0518	15-9	930103-0800	15-17	951403-0414	21-5-6
3U2-84375-0	18-28	9106E3-0808	8-4	930103-0800	15-37	951403-0622	11-81
3U2-84398-0	19-3	910903-6508	7A-16	930103-0800	21-10-5	951403-0640	11-48
3U2-84401-0	18-16	910903-6508	21-10-22	930103-0800	21-11-5	951407-0308	2-9
3U2-84404-0	18-18	910903-6508	21-11-21	930103-1000	11-41	951407-0312	9A-33
3U2-84414-0	18-7	910903-6512	14-17	930121-0800	1-43-1	951503-0212	11-62
3U2-84416-0	18-3	910903-6616	7A-15	930131-0500	4-15	951503-0212	13-13
3U2-84431-0	18-37	910903-6616	7A-18	930222-0300	3-18	951503-0322	9B-26
3U2-84442-0	18-39	910903-6616	21-10-21	930403-0400	7A-46	951603-0800	1-60
3U2-84452-0	18-24	910903-6616	21-11-25	930403-0400	9A-50	951603-0800	1-86
3U2-84917-0	18-50	9153F4-0825	1-42-1	930403-0400	21-10-35	951603-0800	21-5-18
3U2B84312-0	18-41	916103-0835	7A-7	930403-0600	12-16	9601-0-6205	9B-5
3U2B84350-0	18-1	916103-0835	21-10-4	930403-0600	13-19	965002-0803	9B-20
3U2B84360-0	18-2	916103-0835	21-11-4	930403-0600	16-7	965002-1605	14-19
3U2B84366-0	18-15	916103-0885	11-74	930403-0800	1-65	9701-1-1015	1-27-2
3U2B84440-0	18-53	916124-0850	1-6-1	930403-0800	15-26	98AB-50-110	3-37
3U2B84441-0	18-14	9161E3-0835	21-9-3	930403-1000	14-25	98AB-50-160	3-27
3V1-63035-1	12-11	9161E3-0840	9A-1-2	931121-1600	6-48	98AB-50-230	3-28
3V1-63036-0	12-13	9161E3-0840	9A-1-3	940103-0400	5-37	98AB-50-250	1-26
3V1-63077-0	12-12	9161E3-0840	10-3	940103-0600	1-52	98AB-701600	17-7
3VK-63107-0	18-48	9161E3-0845	9A-1-4	940103-0600	5-19	98AB-70-700	17-6
3VK-84375-0	18-29	9161E3-0845	21-9-4	940103-0600	5-31	98AL-40-230	1-32
3VL-84375-0	18-30	921503-0406	18-42	940103-0600	10-16		
3Y9-06157-0	6-31	921503-0430	9A-51	940103-0600	10-22		
910103-0525	18-12	921503-0525	1-67	940103-0600	14-9		
910103-0610	9A-44	921503-0525	7A-22	940103-0600	14-22		
910103-0612	6-51	921503-0525	21-10-13	940103-0800	11-64		
910103-0612	13-10	921503-0525	21-11-13	940103-0800	11-75		
910103-0612	21-10-27	921503-0530	1-14	940103-0800	12-25		
910103-0612	21-11-30	921503-0612	7A-48	940103-0800	15-18		
910103-0614	13-17	921503-0612	15-35	940103-0800	15-28		
910103-0616	7A-11	921503-0612	21-10-37	940103-0800	15-38		
910103-0616	10-21	921503-0616	1-73	940103-0800	18-38		
910103-0616	10-33	921503-0620	1-48	940103-0800	21-5-12		
910103-0616	14-21-2	921503-5316	19-13	940103-1000	10-19		
910103-0616	21-10-8	921503-5510	6-44	940121-0800	1-8-1		
910103-0616	21-11-8	921503-5612	13-29	940121-0800	1-44-1		
910103-0620	7A-36	921503-6408	7A-42	940121-0800	5-15		
910103-0620	15-13	921503-6408	21-10-34	9401E3-0600	11-9		
910103-0620	21-10-18	921503-6516	10-27	9401E3-0600	11-10		
910103-0620	21-11-18	921503-6640	3-20-1	9401E3-1000	11-32		
910103-0625	10-36	921521-0610	1-88	940203-0800	1-66		
910103-0625	12-14	921521-6406	6-14-1	940203-0800	3-26		
910103-0670	10-15	921521-6510	6-20-1	940203-0800	10-4		
910103-0830	10-2	921521-6525	6-11	941303-0500	7A-23		
910103-0830	15-36	921521-6528	6-9	941303-0500	15-10		
910103-0835	15-24	921521-7616	3-5	941303-0500	21-10-14		
910103-5612	11-43	921603-0512	18-25	941303-0500	21-11-14		
910103-5612	11-56	921722-0306	3-17	941303-0600	1-40		
910103-5612	13-16	921803-0525	12-9	941303-0600	3-7		
910103-5614	3-31	9218E3-0620	9A-17	941303-0600	6-35		
910103-5620	9A-9	922503-6414	4-3	941303-0600	7A-12		
910103-5620	10-37	922503-6414	21-3-3	941303-0600	7A-37		
910103-5625	6-34	922512-6530	3-12	941303-0600	10-34		
910103-5630	1-21	930103-0500	1-58	941303-0600	15-7		
910103-5630	11-45	930103-0500	1-68	941303-0600	15-22		
910103-6620	6-23	930103-0500	1-71	941303-0600	21-10-9		



# 2021 PARTS CATALOG

## M 25H M 30H JET Models

Serial Number 000001BA~  
OB No.002-21025-0BA 346 2101

トーハツ株式会社

〒174-0051

東京都板橋区小豆沢 3-5-4

Tel: 03 (3966) 3116

**TOHATSU CORPORATION**

5-4, Azusawa 3-Chome, Itabashi-Ku

Tokyo 174-0051, Japan

Tel: +81-3-3966-3117 Fax: +81-3-3966-2951

[www.tohatsu.com](http://www.tohatsu.com)

